

المركز الإسلامي

دراسة ديموغرافية للسكان المسلمين في إسبانيا

الاستطلاع الإحصائي لعدد المواطنين
المسلمين في إسبانيا بتاريخ 31/12/2018



UNIÓN DE COMUNIDADES
ISLÁMICAS DE ESPAÑA

إتحاد الجمعيات الإسلامية في إسبانيا

UCIDE © 2019



ANASTASIO HERRERO 5 • 28020 MADRID

<http://ucide.org/>

Observatorio Andalusí

دراسة ديموغرافية للسكان المسلمين في إسبانيا



الاستطلاع الإحصائي لتعداد المواطنين المسلمين
في إسبانيا بتاريخ 2018/12/31

En colaboración con el [Consejo Musulmán de Cooperación en Europa](#)



UNIÓN DE COMUNIDADES
ISLÁMICAS DE ESPAÑA

إتحاد الجمعيات الإسلامية بإسبانيا

دراسة ديموغرافية للمواطنين المسلمين

Consejería de Cultura y Patrimonio

السكان المسلمون في اسبانيا

من بين المذاهب الخمس السائدة بين المسلمين، نجد المذهبين المالكي والحنفي (مذاهب سنية) الأكثر انتشارا في اسبانيا، يليها بدرجة أقل كل من المذهب الشافعي والحنبلي، وهما مذهبان سنيان أيضا، انتهاء بالمذهب الجعفري (شيعي)، إضافة الى اتجاهات صوفية صغيرة على شكل زوايا.

من حيث الأصل القومي، نجد الكتلتين الأكبر عددا من السكان المسلمين، كمتوسط عام، هي الاسبانية والمغربية، إضافة الى الباكستانيين بنسب عالية في بعض البلديات مثل برشلونة وبادالونا (برشلونة)، أو بلنسية ولوغرونو (لاريوخا)، وكذا السنغاليين في سالو (طاراغونا) وغيسونا (ليريدا) أو لاكرونيا وبيغو (بونتدرا) والجزائريين في أليكانت أو إيخيا دي لوس كابيروس (سرقسطة) ولالين (بونتدرا). أما الباقي فيضم جنسيات مختلفة بأعداد مهمة. من خلال احصائيات السكان والديانات عن طريق جنسيتهم يمكننا تحديد نسب تقريبية توضح لنا نسبة المسلمين من الساكنة الاجمالية.

من بين المسلمين من أصول مهاجرة، تبرز أربع مناطق جغرافية المنشأ:

المغرب العربي

غرب أفريقيا

الشرق الأدنى

الشرق الأوسط

انطلاقا من هذه المناطق الجغرافية وغيرها ، توالى موجات الهجرة منذ الأربعينيات أشخاص اكتسبوا الجنسية الإسبانية والذين أصبح لأحفادهم اليوم أبناء. أيضا منذ نهاية الستينيات بحث بعض المواطنين الاسبان الأصليون عن معتقدات مختلفة لتحقيق ذواتهم، مما نتج عنه فئة من الناس اعتنقت الإسلام، وتوخى للدقة الشرعية والدلالية، يلزم أن ندعوهم بالعائدين لأنهم ببساطة استعادوا دينهم الطبيعي الأصلي. وبالتالي تبرز المجموعات التالية من المسلمين الوطنيين:

الطبيعيون

المجنسون

السبتيون والمليبيون

المنحدرون من الطبيعيين

حسب التوقع الجغرافي، تتمركز الحصة الأكبر من المواطنين المسلمين في النصف الجنوبي الشرقي من البلاد ونخص بالذكر المناطق ذات الحكم الذاتي في كل من الأندلس وكطالونيا ومدريد وبلنسية ، تليها مرسية، ونسبة في سبتة ومليلية، مع وجود أقلية في الشمال الشرقي لشبه الجزيرة. أما اذا رتبنا المقاطعات نجد في الطليعة برشلونة ومدريد ، تليهما مرسية ، ونسبة في سبتة ومليلية.

ومن المقرر أن نفس العوامل المتمثلة في فرص العمل والسكن التي تؤثر على المهاجرين الداخليين، هي عينها المحددة لحركة باقي المواطنين، مع الكشف عن بعض التغييرات السكنية للباحثين عن عمل، مما يدل على الزيادة العامة في عدد الساكنة المسلمة المهاجرة، إلا فيما يخص التراجع في محافظات أربيل، جيان وزامورا، وزيادة أقل عامة في عدد السكان المسلمين الإسبان إلا في محافظات أربيل وسبنة ووادي الحجاره حيث نجد نموا مطردا للساكنة المسلمة عامة، مع تغيير الاتجاه العام في اتجاه الانخفاض في فترة سابقة بين المسلمين المهاجرين وبين الإسبان المهاجرين بنسبة أقل، والتي أثرت على المعدل العام، بين الطبيعيين والمجنسين والنمو العام للساكنة المسلمة.

وتبقى البلديات التي يقطنها أكبر عدد من المواطنين المسلمين هي برشلونة وسبنة ومليبية ومدريد، تليها الإخيدو (الميرية) و مرسية. من حيث النسب المعتبرة للساكنة المسلمة في البلدية يمكننا تسليط الضوء على ألبونبول (غرناطة)، لا موجونيرا (الميرية)، نيجار (الميرية) وسالت (جبرونا)، تالاويلا (كاترس) وتوري باتشيكو (مرسية).

مصادر إحصائية

يعد السجل البلدي للساكنة بتنسيق مع معهد الإحصاء الوطني مرجعا أساسيا للتعرف على السكان الحاليين لسبنة ومليبية من المسلمين، فضلا عن معرفة مفصلة عن السكان الأجانب الأصليين من الدول الأعضاء 57 لمنظمة التعاون الإسلامي بتمثيل دائم لدى الأمم المتحدة في جنيف (سويسرا) ونيويورك (الولايات المتحدة الأمريكية). بالرغم من وجود المسلمين في كل بلد في العالم بنسب مختلفة، أغليات أو أقليات، في هذه الدراسة أخذت القيمة المطلقة لـ 29 جنسية بعد التحقق من أن النتيجة تعد عامل تعويض عن الأقليات المسلمة المهاجرة من أوروبا وأمريكا أساسا، دون احتساب المسلمين الأمريكيين من أصل إسباني.

ومع ذلك، لتحليل أي جنسية على وجه الخصوص من هذه الدراسة يجب أن نأخذ بعين الاعتبار أقل نسب المواطنين المسلمين حسب الدول: بنين 25٪، بوركينا فاسو 61٪، الكاميرون 21٪، وساحل العاج 39٪، وغينيا بيساو 43٪ لبنان 60٪ ونيجيريا 50٪ وتوجو 14٪.

وتقدم وزارة العدل البيانات على الهيئات الدينية المعترف بها وكذا الأشخاص الذين منحوا الجنسية الإسبانية، ووزارة الداخلية الأئمة المنتسبين، ووزارة التربية والتعليم للطلاب الأجانب ومدرسي الدين، ويتم مراجعة ومقارنة البيانات مع اتحاد الجمعيات الإسلامية بإسبانيا للحصول على أكبر قدر من الدقة.

بالنسبة للدراسات الديمغرافية، يتم استخدام معايير المعهد الوطني للإحصاء التابع لوزارة الاقتصاد مرجعا، سواء فيما يخص الولادات أو الوفيات أو الهجرة لمعرفة نسب نمو السكان المسلمين.

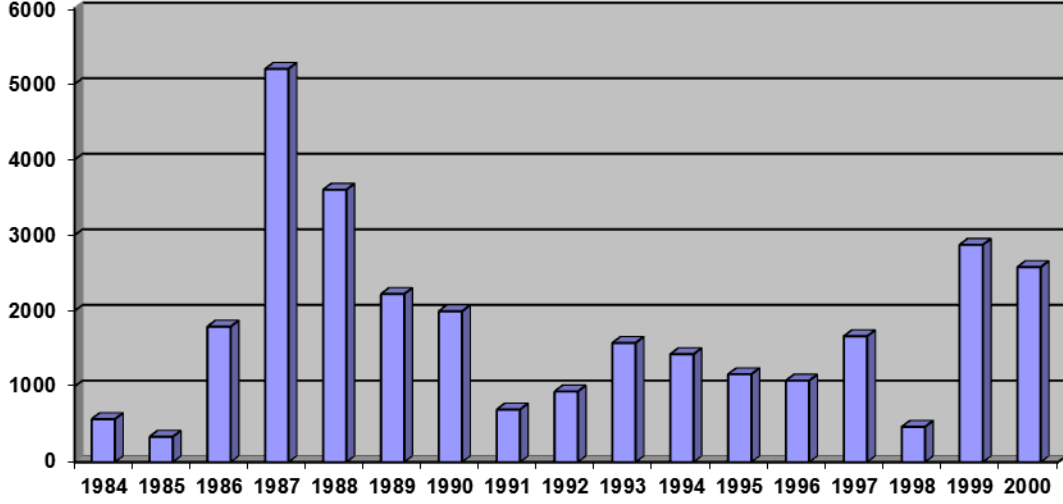
وبهذه الطريقة، نشير إلى نوعين من مصادر المعلومات الموثوقة:

- سجلات الإدارة العامة للدولة
- سجلات اتحاد الجمعيات الإسلامية بإسبانيا

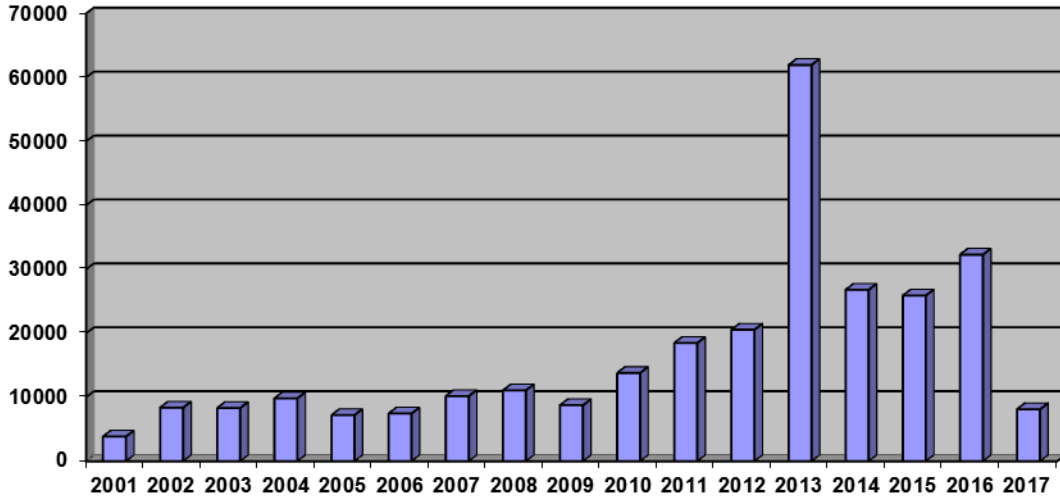
دراسة تحليلية

اكتساب مواطني الدول الأعضاء في منظمة المؤتمر الإسلامي للجنسية الإسبانية ، وفقاً لبيانات وزارة العدل:

المجنسون 84/00



المجنسون 01/17



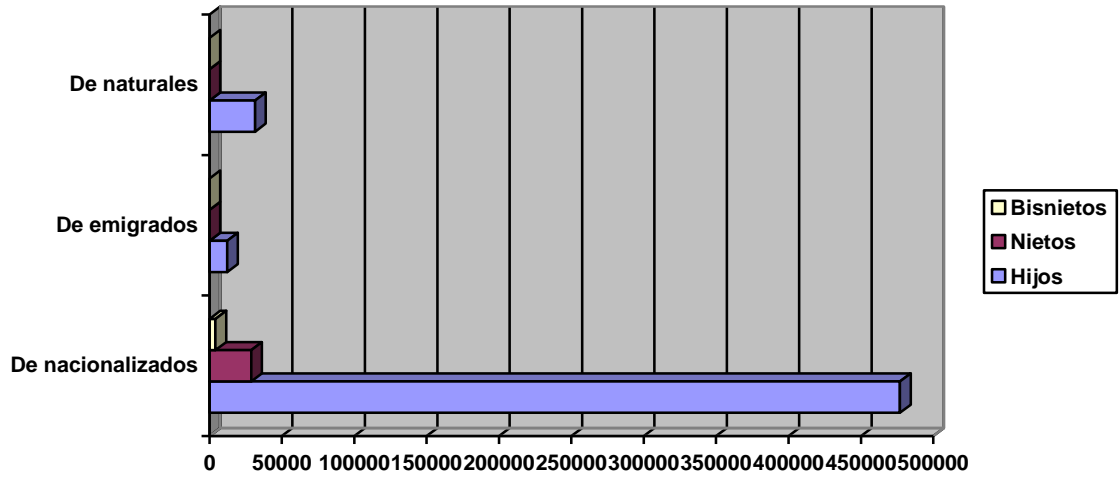
على مستوى الإجراءات العادية للجنسية، تبرز نسبة مهمة لتجنيس مواليد المنطقة الخليفة المغربية السابقة تحت الإدارة الإسبانية ، والمقاطعات السابقة بسبدي إيفني والصحراء، وكذلك عملية تجنيس مسلمي سبتة ومليلية (1986-1990) اللذين كانوا حتى ذلك الحين بلا جنسية ورفع التعليق لسنة 2013.

مع الأخذ في الاعتبار العمر المتوقع في كل فترة ، نحصل على الجدول التالي:

التجنيس	المسلمون
فترة 30 سنة 1968/1997	29.027
عشرية 1998/2007	61.086
عشرية 2008/2017	227.715
المجموع 50 سنة	317.828

من خلال دراسة النمو السكاني لنسل المسلمين الحاملون للجنسية الإسبانية ، أخذنا بعين الاعتبار أبناء المهاجرين السبتيين والمليبيين نحصل على المعلومات التالية:

المنحدرون



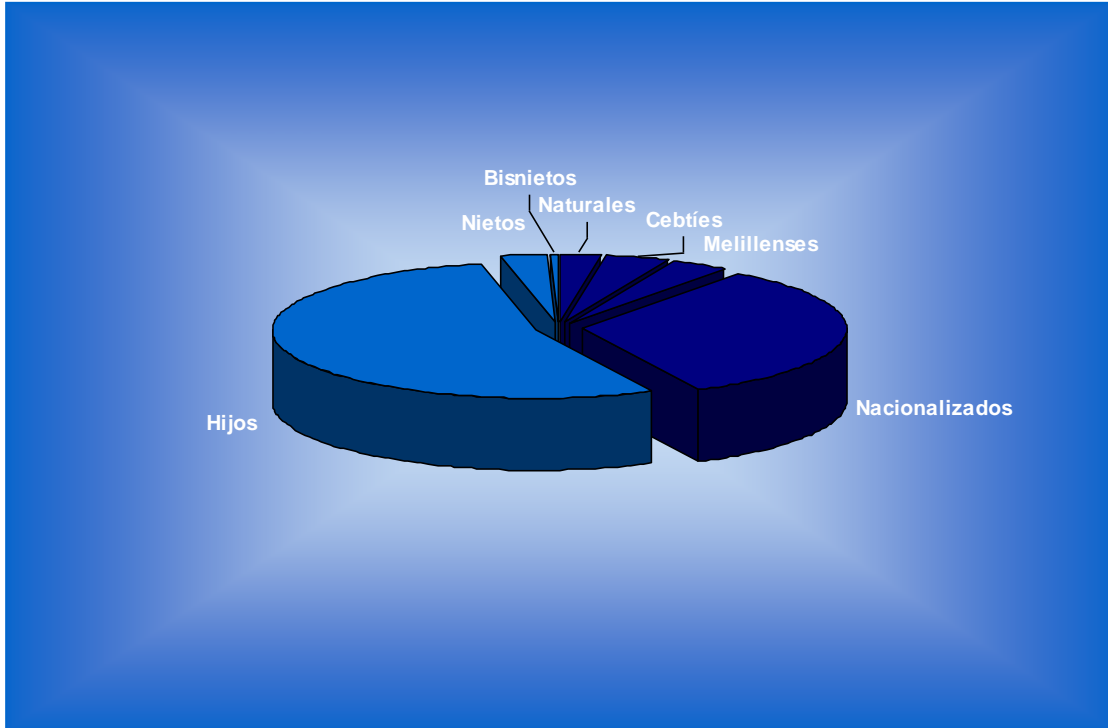
باحتساب أكبر مجموعة من المتغيرات مثل الولادات / الوفيات ، الهجرة والنزوح، نحصل على الجدول التالي للمسلمين الإسبان:

المواطنون الإسبان	المسلمون
السبتيون	31.721
المليبيون	32.774
السبتيون والمليبيون المهاجرون	8.140
المجنسون	317.828

الطبيعيون	25.256
المنحدرون	553.886
المهاجرون والمتوفون	-121.804
العدد الإجمالي للمسلمين الإسبان	847.801

المسلمون الإسبان:

باعتبار جنسية المنشأ، يمثل المسلمون المقيمون في إسبانيا المجموعات المتباينة التالية:



جنسية المنشأ وإقليم الإقامة


فيما يلي عرض للأرقام الإجمالية للسكان المسلمين في إسبانيا، مفصلين بذلك البيانات وفقا لأقاليم الحكم الذاتي، وجنسية السكان وكذا المقاطعات.

يتم إعداد هذه الإحصاءات بناء على المعلومات القيمة للسجلات البلدية للسكان. وتكون أعداد الأجانب الذين لديهم عمل و / أو تصاريح إقامة أقل نظرا لعدم إدراج القاصرين أو البالغين وتتناقض أرقام المواطنين الأسبان مع سجلات الجماعات الإسلامية في كل منطقة مستقلة.

ويعبر الجدول المرفق أيضا عن عدد البلديات حسب المقاطعة حتى يمكن تقدير الكثافة الديموغرافية للسكان المسلمين الأسبان أو الأجانب حسب المقاطعة أو الإقليم المحكوم ذاتيا:

الأقاليم المحكومة ذاتيا	المقاطعات	البلدات	الأجانب	الإسبان	المجموع			
الأندلس	الميرية	103	68.091	179.709	144.971	97.543	324.680	
	قادش	44	12.184			11.685		23.869
	قرطبة	75	4.391			4.775		9.166
	غرناطة	172	18.083			16.339		34.422
	هويلا	79	13.806			9.172		22.978
	جيان	97	7.039			7.771		14.810
	مالقة	103	42.110			50.402		92.512
	إشبيلية	105	14.005			15.375		29.380
أراغون	هويسكا	202	6.900	35.377	21.021	5.740	12.640	
	ترويل	236	4.928			2.811	7.739	
	سرقسطة	293	23.549			12.470	36.019	
أستورياس	أستورياس	78	5.850	5.850	2.350	2.350	8.200	8.200
البليار	البليار	67	37.388	37.388	18.708	18.708	56.096	56.096
كتارياس	لاس بالمس	34	19.705	28.418	45.470	33.911	53.616	
	تريفى	54	8.713			11.559	20.272	
كانتابريا	كانتابريا	102	3.775	3.775	1.345	1.345	5.120	5.120
قشتالة وليون	أبيلا	248	3.004	25.036	13.909	1.454	4.458	
	بورغوس	371	3.968			3.543	7.511	
	ليون	211	4.165			1.854	6.019	
	بالنسيا	191	1.875			375	2.250	
	سلامنكا	362	2.375			1.319	3.694	
	سيغوبيا	209	3.213			1.706	4.919	
	صوريا	183	1.676			1.410	3.086	
	بيادوليد	225	3.919			1.989	5.908	
	زامورا	248	841			259	1.100	
قشتالة لامنشا	الباسيتي	87	7.313	39.701	25.602	2.325	9.638	
	ثيوداد ريال	102	5.168			3.720	8.888	
	كويكا	238	3.902			1.459	5.361	
	وادي الحجارة	288	7.197			6.104	13.301	
	طليلطة	204	16.121			11.994	28.115	
كطالونيا	برشلونة	311	208.148	337.993	195.607	127.749	335.897	
	جبرونا	221	53.427			33.875	87.302	
	ليريدا	231	29.637			12.566	42.203	
	طاراغونا	184	46.781			21.417	68.198	
سبتة	سبتة	1	5.281	5.281	31.721	31.721	37.002	37.002
بلنسية	أليكانت	141	65.620	132.828	78.228	31.431	97.051	
	كاستيون	135	20.078			17.946	38.024	
	بلنسية	266	47.130			28.851	75.981	
استريمادورا	بطلوس	165	2.556	8.263	11.144	3.617	6.173	
	كثرس	222	5.707			7.527	13.234	
غاليسيا	لاكرونيا	94	5.082	12.992	5.639	1.979	7.061	
	لوجو	67	2.536			1.070	3.606	
	أورنسي	92	1.137			438	1.575	
	بونتبرا	61	4.237			2.152	6.389	
مدريد	مدريد	179	114.159	114.159	176.832	176.832	290.991	290.991
مليية	مليية	1	12.203	12.203	32.774	32.774	44.977	44.977
مرسية	مرسية	45	92.128	92.128	13.198	13.198	105.326	105.326
نابارا	نابارا	272	17.666	17.666	9.229	9.229	26.895	26.895
بلاد الباسك	الابا	51	13.044	45.971	12.581	4.148	17.192	
	غيبوتكو	88	14.334			4.177	18.511	
	بينكيا	112	18.593			4.256	22.849	
لاريوخا	لاريوخا	174	11.136	11.136	7.472	7.472	18.608	18.608
(19)	(52)	(8.124)	1.145.874		847.801		1.993.675	

الجنسيات



المجموع	أخرى	السنغال	باكستان	نيجيريا	المغرب	مالي	غينيا	غامبيا	إسبانيا	بنغلادش	الجزائر	الأقاليم
324.680	9.858	11.479	4.374	5.323	135.939	5.172	1.149	1.194	144.971	648	4.573	الأندلس
56.398	1.684	3.291	2.117	748	18.313	1.827	789	1.976	21.021	15	4.617	أراغون
8.200	493	1.274	323	329	2.840	24	49	19	2.350	33	466	أستورياس
56.096	1.386	4.252	1.704	2.425	24.863	819	209	168	18.708	393	1.169	البليار
73.888	3.967	3.444	537	1.483	17.136	254	548	149	45.470	425	475	كنارياس
5.120	572	575	247	242	1.766	26	37	33	1.345	12	265	كانتابريا
38.945	1.119	808	942	312	19.756	422	77	157	13.909	139	1.304	قشتالة وليون
65.303	1.401	1.050	1.112	1.314	31.456	1.378	214	136	25.602	84	1.556	قشتالة لامنشا
533.600	13.986	20.778	45.073	6.199	210.742	7.204	4.137	14.180	195.607	7.096	8.598	كطالونيا
37.002	28	0	7	2	5.236	1	0	0	31.721	0	7	سبته
211.056	5.971	5.381	13.139	4.622	75.958	2.093	586	341	78.228	362	24.375	بلنسية
19.407	268	206	299	52	7.176	36	32	15	11.144	13	166	استريمادورا
18.631	1.455	2.642	456	556	6.872	71	54	51	5.639	136	699	غاليسيا
290.991	11.113	3.246	3.666	8.461	76.549	1.503	1.187	289	176.832	6.116	2.029	مدريد
44.977	17	3	2	0	12.168	0	1	0	32.774	0	12	مليلية
105.326	1.281	2.211	713	1.296	81.525	1.623	408	381	13.198	141	2.549	مرسية
26.895	543	846	512	1.268	11.880	265	140	34	9.229	17	2.161	نابارا
58.552	3.178	4.391	5.098	4.618	21.956	745	440	218	12.581	345	4.982	بلاد الباسك
18.608	295	169	2.417	124	6.919	222	129	40	7.472	4	817	لاريوخا
1.993.675	58.615	66.046	82.738	39.374	769.050	23.685	10.186	19.381	847.801	15.979	60.820	(19)

توزيع الجنسيات الأخرى:

دول أخرى (58.615): ألبانيا (2.540) ، تركيا (4.395) ، بنين (326) ، بوركينا فاسو (1.221) ، الكاميرون (6.024) ، كوت ديفوار (3.634) ، مصر (3.807) ، غينيا بيساو (4.310) ، موريتانيا (838) ، سيراليون (658) ، توغو (447) ، تونس (2.096) ، المملكة العربية السعودية (676) ، إندونيسيا (1.687) ، إيران (5.138) ، العراق (1.501) ، الأردن (1.275) ، كازاخستان (2.169) ، لبنان (1.960) ، سوريا (6.713).

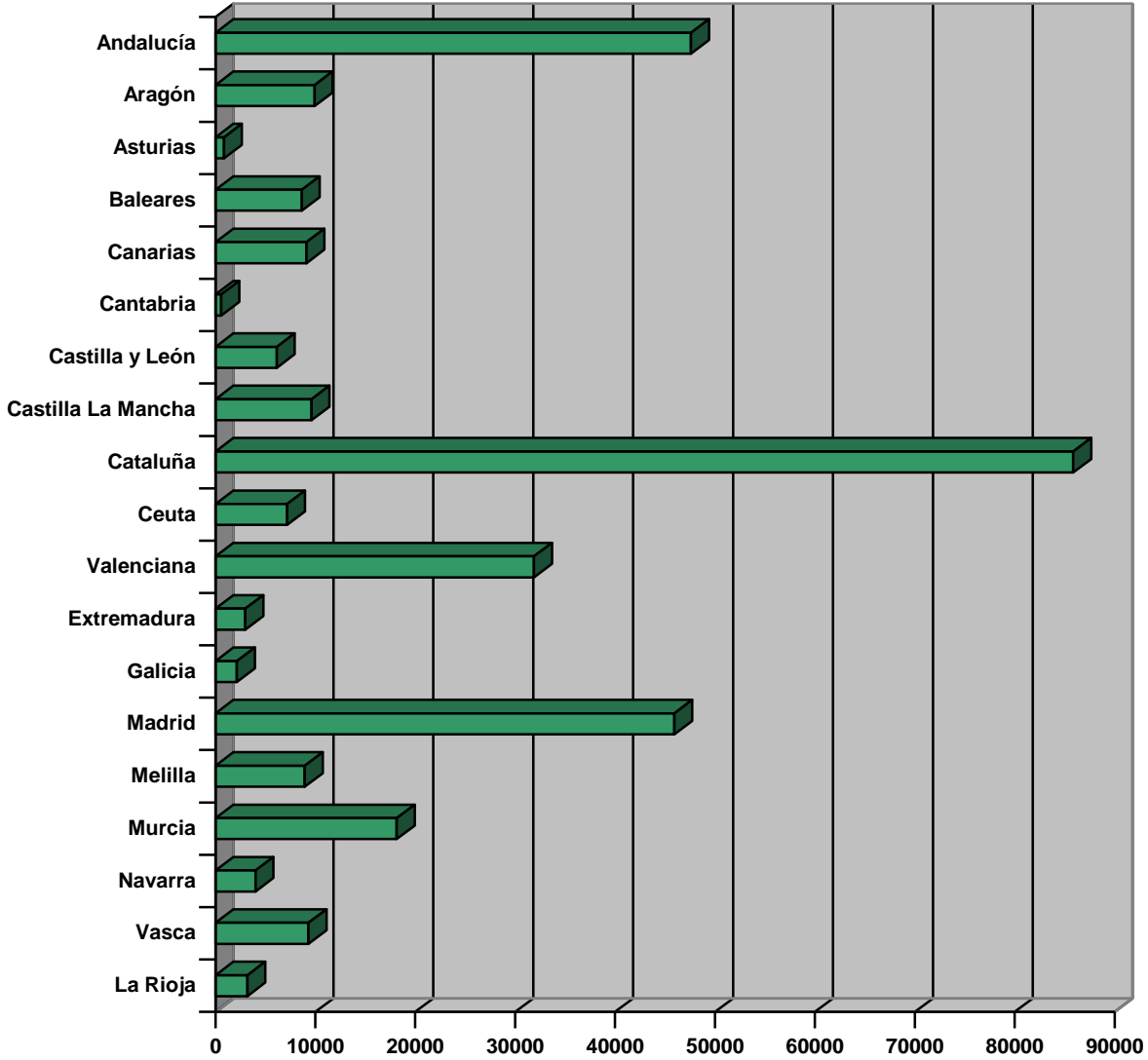
(تم إحصاء 30 جنسية ، بما في ذلك الإسبانية)

التلاميذ المسلمون المدرسون:

في عام 1996 ، تمت المصادقة على محتوى أو مناهج التدريس الديني الإسلامي ، وكذلك الاتفاق على توظيف الأساتذة لتدريس المادة، إلا أن اثني عشر اقليما فقط تقدم الحد الأدنى من المتطلبات القانونية.

يتوزع التلاميذ على النحو التالي:

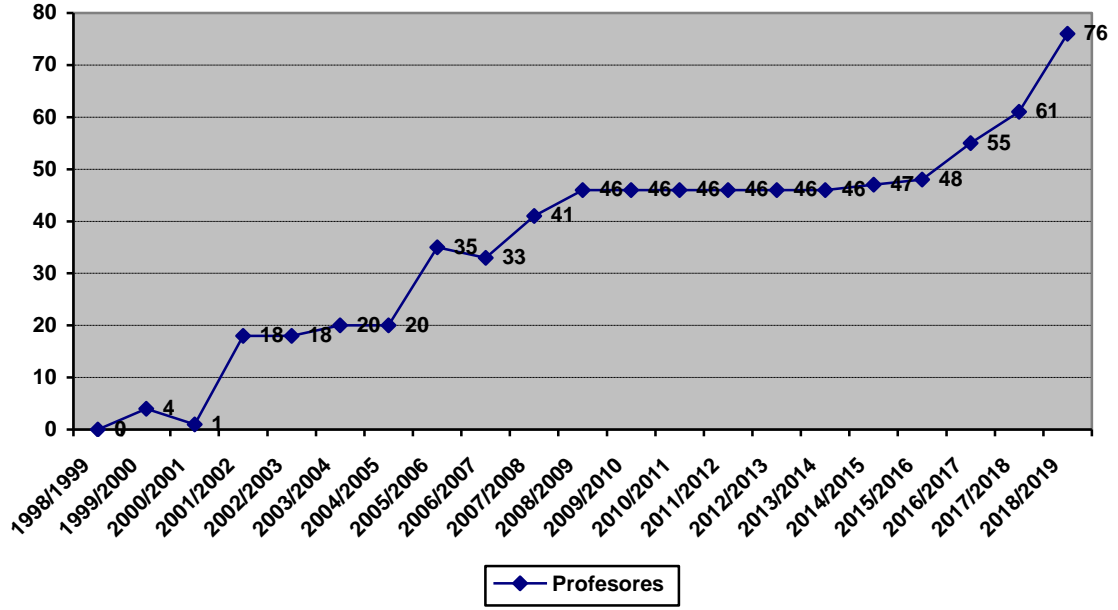
التلاميذ



يتوزع أكبر عدد من التلاميذ المسلمين حسب المقاطعات، برشلونة ومدرية، تليها مرسية، دون أن يتم التعاقد من قبل الإدارة الإقليمية لكطالونيا ومرسية، أو الإذن بالتدريس إذا قام أولياء التلاميذ بالتعاقد مع مدرسين بأنفسهم.

يقدم التعليم الاولي مضامين أساسية في مرحلة التعليم الابتدائي، لتدريس الدين الإسلامي في اقاليم الأندلس وأراغون وجزر الكناري وسبتة ومليلية وكانتابريا وقشتالة لامنتشا وليون و بلنسية واستريمديورا ومدرية وبلاد الباسك (مفتوحة للتعليم الثانوي)، ولاريوخا (يتم التدريس في المرحلة الثانوية) وأستورياس وغاليسيا ونايارا مفتوحة للابتدائي والثانوي. يتطور التعاقد على المستوى الوطني على النحو التالي:

التعاقد



من خلال دراسة كثافة الطلاب في المدارس الابتدائية والثانوية العمومية، يمكن الاستدلال على احتمالية وجود طلب على الطلاب وبالتالي تعيين المعلمين ، مع الأخذ بعين الاعتبار نسب التلاميذ/المركز (أكبر من أو تساوي 10 في 1) في اقاليم لجزر البليار وكطالونيا ومرسية.

الأقاليم	التلاميذ الإسبان	التلاميذ المهاجرون	التلاميذ المستهدفون	الأساتذة
الأنلس	23.870	23.733	47.603	23
أراغون	2.842	7.092	9.934	4
أستورياس	264	596	860	0
البليار	2.749	5.899	8.648	0
كنارياس	6.627	2.485	9.112	1
كانتابريا	179	413	592	0
قشتالة وليون	1.701	4.450	6.151	6
قشتالة لامنشا	3.923	5.687	9.610	2
كطالونيا	29.568	56.274	85.842	0
سبته	6.509	673	7.182	14
بلنسية	11.828	20.062	31.890	1
استريمادورا	1.590	1.414	3.004	3
غاليسيا	678	1.483	2.161	0
مدريد	27.208	18.711	45.919	3
مليبية	7.099	1.845	8.944	10
مرسية	2.319	16.193	18.512	0
ناجارا	1.407	2.609	4.016	0
بلاد الباسك	1.734	7.582	9.316	4
لاريوخا	1.046	2.156	3.202	5
المجموع الوطني	133.141	179.357	312.498	76

المساعدة الدينية

في عام 2006 تمت الموافقة ونشر المرسوم المنظم للمساعدة الدينية في السجون بالنسبة لديانات الأقليات الموقعة على اتفاقية مع الدولة، وفي عام 2007 تم التوقيع على اتفاقية اقتصادية لمساعدة الديني الإسلامي، وقعت في عام 2008 اتفاقية مع إقليم كتالونيا بوجود صلاحيات منقولة بالنسبة للمؤسسات السجنية. في عام 2015 ، تم توقيع اتفاقية المساعدة الدينية في مراكز الاحتجاز للأجانب.

في عام 1990 ، تم سن قانون خدمة المساعدة الدينية في القوات المسلحة لعضائها الكاثوليك، وفي سنة 2007 أعلن قانون الخدمة العسكرية الذين واصل تكريس طابعه الكاثوليكي، في حين لم يتعاقد مع أي إمام عسكري بالنسبة للوحدات العادية ذات غالبية من المسلمين التي كانت في الماضي تستفيد من خدمات إمام عسكري وفتية.

منذ اتفاقية عام 1992 لتعاون الدولة مع المفوضية الإسلامية بإسبانيا ، التي تنص أيضا على الحق في المساعدة الدينية الإسلامية في المستشفيات، تم توقيع الاتفاق المؤطر لعام 2018 مع حكومة إقليم مدريد.

المؤسسات الإسلامية

يتم تسجيل الجمعيات الدينية المختلفة، وهيئاتها الفدرالية، في سجل الهيئات الدينية بوزارة العدل. وقد شكل كل من اتحاد الجمعيات الإسلامية في إسبانيا والفدرالية الإسبانية للهيئات الدينية الإسلامية عام 1992 ، المفوضية الإسلامية في إسبانيا بعد مفاوضات لتوقيع اتفاقية للتعاون مع الدولة الإسبانية، ومتابعاته اللاحقة.

يتم تشكيل الجمعيات الدينية في كل بلدة أو حي مع وجود عدد كاف من المؤمنين لأغراض دينية وذلك عبر افتتاح مسجد ومقبرة، وهو ما تفشل فيه في بعض الأحيان، مع تعيين رئيس للجمعية وإمام لها، ويمكن أن تنضم إلى المفوضية الإسلامية بإسبانيا مباشرة، إن ارتأت ذلك، أو في إحدى الفدراليات المنضوية تحت لوائها.

الأقاليم	الهيئات	الجمعيات	المقابر	الأئمة العسكريون	الأئمة المساعدون	الأئمة في السجون
الأندلس	248	240	11	0	1	2
أراغون	76	73	1	0	0	1
أستورياس	10	9	1	0	0	0
البليار	59	53	1	0	0	0
كنارياس	51	47	2	0	2	1
كانتابريا	5	5	0	0	0	0
قشتالة وليون	51	48	3	0	0	0
قشتالة لامنشا	112	109	0	0	0	0
كتالونيا	331	325	5	0	1	8
سبتة	63	60	1	0	0	1
بلنسية	227	220	4	0	1	1
استريمادورا	25	23	0	0	0	1
غاليسيا	24	23	0	0	0	0
مدريد	137	127	1	0	1	2
مليلية	14	12	1	0	0	1
مرسية	122	119	1	0	1	0
نابارا	38	37	1	0	0	0
بلاد الباسك	76	73	1	0	0	2
لاريوخا	25	23	1	0	0	0
المجموع الوطني	1.694	1.626	35	0	7	20

* يتعلق عدد أئمة المساعدة بالموفدين إلى مراكز اعتقال الأجانب.

* معظم المقابر تشغل قطعاً أرضية في المقابر البلدية، إضافة إلى وجود مقبرتين في ملكية خواص لدفن معتقني لديانات متعددة: في ألكوبنداس، مدريد وريبا روخا دي توريا، بلنسية.

* في الماضي، تجاوز عدد المقابر الإسلامية الثلاثين والتي بنيت لدفن الجنود المسلمين القتلى وبسبب تزايد أعدادهم خلال الحرب الأهلية الإسبانية، لتسقط بعد ذلك في الإهمال والنسيان.

* عدد الهيئات الدينية يتجاوز عدد الجمعيات، بسبب وجود الجمعيات والفدراليات، وعدد الجمعيات يتجاوز عدد المساجد، بسبب الصعوبات التي تواجه بعض الجمعيات الدينية للحصول على ترخيص وافتتاح مكان للعبادة، ومن ناحية أخرى توجد كيانات مسجلة على شكل جمعيات دينية، ولكن دون نشاط ديني عمومي.

فيها في نهاية عام 2018، تم تسجيل 47 هيئة إسلامية تابعا لوزارة العدل (بما في ذلك المفوضية الإسلامية في إسبانيا، و 1.626 جمعية دينية و 21 جمعية ذات طبيعة عقديّة.

المفوضية الإسلامية لإسبانيا هي الكيان القانوني المسؤول عن تتبع اتفاقية التعاون مع دولة إسبانيا لعام 1992، المصادق على مرسومها التنفيذي من قبل الحكومة من خلال مرسوم عام 2011 وقرار التسجيل لعام 2012، الذي تدمج بموجبها مختلف الاتحادات والمجتمعات الدينية.

المفوضية الإسلامية في إسبانيا	الفدراليات	الجمعيات الدينية	الجمعيات	الهيئات
CIC	1	14	0	15
CIEUSKADI	1	4	0	5
CISCOVA	1	56	1	58
COMECAM	1	4	0	5
FAICE	1	23	1	25
FCIC	1	16	0	17
FCMAE	1	24	0	25
FECOM-CLM	1	3	0	4
FECOMCYL	1	10	0	11
FEERI	1	221	2	224
FEMCOVA	1	19	0	20
FEME	1	34	0	35
FERIG	1	0	0	1
FIARNARI	1	18	1	20
FIC	1	6	0	7
FICAIB	1	18	0	19
FIDA	1	23	0	24
FIDC	1	10	0	11
FIEF	1	8	0	9
FIRM	1	26	0	27
FIVASCO	1	18	0	19
UCAME	1	3	0	4
UCIDE	19	707	9	735
CIE MEZQUITA DE GRANADA	0	1	0	1
الجمعيات المسجلة في سجل الجمعيات الدينية	0	25	0	25
المجموع	41	1.291	14	1.346

* يشار إلى الكيانات القانونية المعارضة للتعديل القانوني لعام 2016 و المفوضية نفسها منذ ذلك الحين.

* ويشار باللون الأزرق إلى الكيانات الدينية التابعة لوزارة العدل عبر القانون الأساسي، والباقي تم إدراجه في المفوضية الإسلامية في إسبانيا من قبل سجل الهيئات الدينية لوزارة العدل بموجب التدخل الحكومي وفقا لمرسوم 2011، لتكون جزء من اتفاقية التعاون مع الدولة الإسبانية.

لم تقبل اصلاحات النظام الاساسي للمفوضية الإسلامية في إسبانيا سنة 2007 و 2012، كما لم تقبل العديد من المسودات المقدمة بين هذه السنوات، في حين تم قبول تلك المقدمة بين 2015 و 2016 . ورسميا تضم مجالس ادارة المفوضية الإسلامية في إسبانيا كما تنص القوانين السارية لسنة 2016: مجلس الإدارة المكون من 7 أعضاء مع منصب رئيس، واللجنة الدائمة المكونة من 25 عضوا متناسبة مع عدد الجاليات الدينية الممثلة، ويوجد ايضا خمس لجان فنية ووفود للأقاليم.

النسبة	المسجلة في سجل الجمعيات الدينية	خارج المفوضية	المنضوية تحت المفوضية	الهيئات القانونية
12%	47	6	41	الفدراليات الدينية
33%	21	7	14	الجمعيات العقديّة
20%	1.626	335	1.291	الجمعيات الدينية
20%	1.694	348	1.346	المجموع

على المستوى الإقليمي، تم التوقيع على اتفاقية إطار للتعاون بين حكومة إقليم مدريد و اتحاد الجمعيات الإسلامية في إسبانيا في عام 1998 ، في عام 2002 بين الحكومة الإقليمية لكطالونيا والمجلس الإسلامي في كطالونيا (FCIC) ، وفي عام 2008 تم توقيع اتفاق التعاون بين حكومة مدينة مليلية والمفوضية الإسلامية في مليلية (غير المدرجة في المفوضية الإسلامية في إسبانيا).

تضم المفوضية الإسلامية في إسبانيا كلا من: فدرالية الهيئات الدينية الإسلامية في إسبانيا (FEERI)، واتحاد الجمعيات الإسلامية في إسبانيا (UCIDE) (وهو فدرالية تضم 19 اتحادًا) ، وغيرها مما يصل عدده إلى 41 اتحادًا و 26 جمعية منضوية.

المشاركون في معارضة النظام الأساسي لعام 2016 و المفوضية الإسلامية في إسبانيا CIE نفسها: الاتحادات COMECAM و FEERI و FEMCOVA و FIARNARI و FIC و FIDA و FIVASCO و FIRM و FIDC.

ويلزم تصحيح أخطاء سجل الهيئات الدينية لجميع الكيانات المسجلة ككيانات دينية، و الجمعيات المحدثة لأغراض دينية، وتلك الذين لا تملك مكانا للعبادة وتلك التي يقل عدد الضامنين لها من البالغين للكبار عن 20 شخصا.

الخلاصات

مع الأخذ في الاعتبار عدد المواطنين المسلمين في إسبانيا ، في نهاية هذه الدراسة ، يمكن استخدام نسبة مئوية عامة من السكان المسلمين على المستوى الوطني كتقدير عام للحساب:

يمثل المسلمون حوالي 4 ٪ من مجموع السكان ، بما فيهم الإسبان والأجانب.
 43٪ من المسلمين إسبان في حين 57٪ منهم مهاجرون (38٪ من المغاربة و 19٪ من جنسيات أخرى).
 90 ٪ من الطلاب المسلمين لا يتلقون التعليم الديني.
 90٪ من مدرسي الدين الإسلامي عاطلون عن العمل.

على المستوى البلدي أو الإقليمي أو المستقل ، لا يتم تحقيق متوسط هذه النسب ، بسبب الكثافة السكانية المختلفة في جميع أنحاء الجغرافيا الإسبانية.

فيما يتعلق بالأرقام المتعلقة بالخدمات الدينية الإسلامية ، يمكن أيضا التعامل مع بعض النسب المئوية التقريبية على المستوى الوطني:

80٪ من الجماعات الدينية الإسلامية مرتبطة بالمفوضية الإسلامية في إسبانيا، في حين لا يزال 20٪ منها غير مدمج.
 12 ٪ من الجمعيات الإسلامية تفتقر إلى مسجد أو مكان للصلاة .
 95 ٪ من الجمعيات الإسلامية تفتقر إلى مقبرة للمسلمين.



Entrada de almacbara musulmana de Murcia

