

المرصد الأندلسي

# دراسة ديموغرافية للسكان المسلمين في إسبانيا

الاستطلاع الإحصائي لتعداد المواطنين  
المسلمين في إسبانيا بتاريخ 31/12/2023



UNIÓN DE COMUNIDADES  
ISLÁMICAS DE ESPAÑA

اتحاد الجمعيات الإسلامية في إسبانيا


UCIDE © 2024



ANASTASIO HERRERO 5 • 28020 MADRID  
☎ 902 98 98 98 | 📧 info@ucide.org  
<https://ucide.org/>

المِرصد الأندلسي Observatorio Andalusí

# دراسة ديموغرافية للسكان المسلمين في إسبانيا



الاستطلاع الإحصائي لتعداد المواطنين المسلمين  
في إسبانيا بتاريخ 2023/12/31

بالتعاون مع المجلس الإسلامي للتعاون في أوروبا



UNIÓN DE COMUNIDADES  
ISLÁMICAS DE ESPAÑA

١٠٤٨١١ | ١٤٤٢٤٤٤٤ | ١٤٤٤٤٤٤٤ | ١٤٤٤٤٤٤٤  
إتحاد الجمعيات الإسلامية بإسبانيا



# دراسة ديموغرافية للمواطنين المسلمين

قسم الثقافة والتراث

## السكان المسلمون في اسبانيا

من بين المذاهب الخمس السائدة بين المسلمين، نجد المذهبين المالكي والحنفي (مذاهب سنية) الأكثر انتشارا في اسبانيا، يليها بدرجة أقل كل من المذهب الشافعي والحنبلي، وهما مذهبان سنيان أيضا، انتهاء بالمذهب الجعفري (شيعي)، إضافة الى اتجاهات صوفية صغيرة على شكل زوايا.

من حيث الأصل القومي، نجد الكتلتين الأكبر عددا من السكان المسلمين، كمتوسط عام، هي الإسبانية والمغربية، إضافة الى الباكستانيين بنسب عالية في بعض البلديات مثل برشلونة وبادالونا (برشلونة)، أو بلنسية ولوغرونو (لاريوخا)، وكذا السنغاليين في سالو (طركونة) وغيسونا (لاردة) أو لاكرونيا وبيغو (بونتيدرا) والجزائريين في ألقنت أو إيخيا دي لوس كايبيروس (سرقسطة) ولالين (بونتيدرا). أما الباقي فيضم جنسيات مختلفة بأعداد مهمة. من خلال احصائيات السكان والديانات عن طريق جنسيتهم يمكننا تحديد نسب تقريبية توضح لنا نسبة المسلمين من الساكنة الاجمالية.

من بين المسلمين من أصول مهاجرة، تبرز أربع مناطق جغرافية المنشأ:

المغرب العربي

غرب إفريقيا

الشرق الأدنى

الشرق الأوسط

انطلاقا من هذه المناطق الجغرافية وغيرها، توالى موجات الهجرة منذ الأربعينيات أشخاص اكتسبوا الجنسية الإسبانية والذين أصبح لأحفادهم اليوم أبناء. أيضا منذ نهاية الستينيات بحث بعض المواطنين الإسبان الأصليين عن معتقدات مختلفة لتحقيق ذواتهم، مما نتج عنه فئة من الناس اعتنقت الإسلام، وتوخيا للدقة الشرعية والدلالية، يلزم أن ندعوهم بالعائدين لأنهم ببساطة استعادوا دينهم الطبيعي الأصلي. وبالتالي تبرز المجموعات التالية من المسلمين الوطنيين:

الطبيعيون

المجنسون

السبتيون والمليبيون

المنحدرون من الطبيعيين

حسب التوقع الجغرافي، تتمركز الحصة الأكبر من المواطنين المسلمين في النصف الجنوبي الشرقي من البلاد ونخص بالذكر المناطق ذات الحكم الذاتي في كل من الأندلس وقطالونيا ومدريد وبلنسية، تليها مرسية، ونسبة في سبتة ومليلة، مع وجود أقلية في الشمال الشرقي لشبه الجزيرة. أما إذا رتبنا المقاطعات نجد في الطليعة برشلونة ومدريد، تليهما مرسية، ونسبة في سبتة ومليلة.

ومن المقرر أن نفس العوامل المتمثلة في فرص العمل والسكن التي تؤثر على المهاجرين الداخليين، هي عينها المحددة لحركة باقي المواطنين، مع الكشف عن بعض التغييرات السكنية للباحثين عن عمل، مما يدل على الزيادة أقل العامة في عدد الساكنة المسلمة المهاجرة (النساء 40%)، إلا فيما يخص التراجع في محافظة وادي الحجار، وزيادة عامة في عدد السكان المسلمين الإسبان (الرجال 49%) إلا في محافظة قرطبة، حيث ينزل، مواصلة الاتجاه التصاعدي العام بين المسلمين المهاجرين بنسبة أقل وبين الإسبان، والتي أثرت على المعدل العام، بين الطبيعيين والمجنسين والنمو العام للساكنة المسلمة (النساء 45%).

وتبقى البلديات التي يقطنها أكبر عدد من المواطنين المسلمين هي برشلونة وسبتة ومليلة ومدريد، تليها الإخيدو (المرية) ومرسية. من حيث النسب المعتبرة للساكنة المسلمة في البلدية يمكننا تسليط الضوء على ألبونيول (غرناطة)، لا موجونيرا (المرية)، نيجار (المرية) وسالت (جبرونة)، تالايويلا (قاصرش) وتوري باتشيكو (مرسية).

### مصادر إحصائية

يعد السجل البلدي للساكنة بتنسيق مع معهد الإحصاء الوطني مرجعا أساسيا للتعرف على السكان الحاليين لسبتة ومليلية من المسلمين، فضلا عن معرفة مفصلة عن السكان الأجانب الأصليين من الدول الأعضاء 57 لمنظمة التعاون الإسلامي بتمثيل دائم لدى الأمم المتحدة في جنيف (سويسرا) ونيويورك (الولايات المتحدة الأمريكية). بالرغم من وجود المسلمين في كل بلد في العالم بنسب مختلفة، أغلبية أو أقلية، في هذه الدراسة أخذت القيمة المطلقة لـ 29 جنسية بعد التحقق من أن النتيجة تعد عامل تعويض عن الأقليات المسلمة المهاجرة من أوروبا وأمريكا أساسا، دون احتساب المسلمين الأمريكيين من أصل إسباني.

ومع ذلك، لتحليل أي جنسية على وجه الخصوص من هذه الدراسة يجب أن نأخذ بعين الاعتبار أقل نسب المواطنين المسلمين حسب الدول: بنين 25%، بوركينا فاسو 61%، الكاميرون 21% وساحل العاج 39% وغينيا بيساو 43%، لبنان 60% ونيجيريا 50% وتوجو 14%.

الاتحاد الأوروبي والرابطة التجارية الحرّة الأوروبيّة في 2021: 18.800.652 (4%) .

وتقدم وزارة الرئاسة البيانات عن الهيئات الدينية المعترف بها وكذا وزارة العدل الأشخاص الذين منحوا الجنسية الإسبانية، ووزارة الداخلية الأئمة المنتسبين، ووزارة التربية والتعليم للطلاب الأجانب ومدرسي الدين، وتتم مراجعة ومقارنة البيانات مع اتحاد الجمعيات الإسلامية بإسبانيا للحصول على أكبر قدر من الدقة.

بالنسبة للدراسات الديمغرافية، يتم استخدام معايير المعهد الوطني للإحصاء التابع لوزارة الاقتصاد مرجعا، سواء فيما يخص الولادات أو الوفيات أو الهجرة لمعرفة نسب نمو السكان المسلمين.

وبهذه الطريقة، نشير إلى نوعين من مصادر المعلومات الموثوقة:

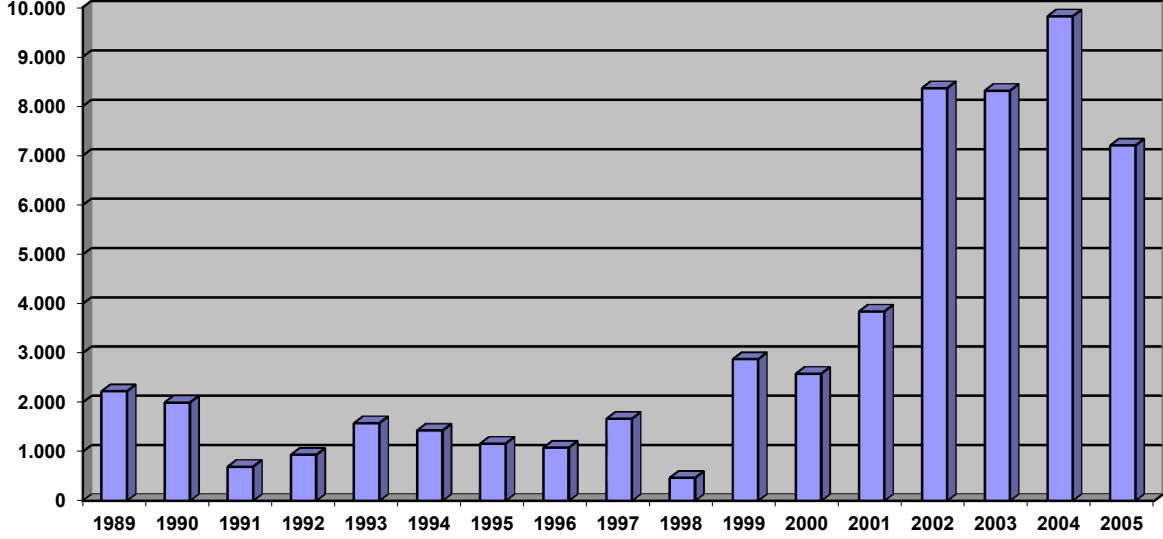
• سجلات الإدارة العامة للدولة

• سجلات [اتحاد الجمعيات الإسلامية بإسبانيا](#)

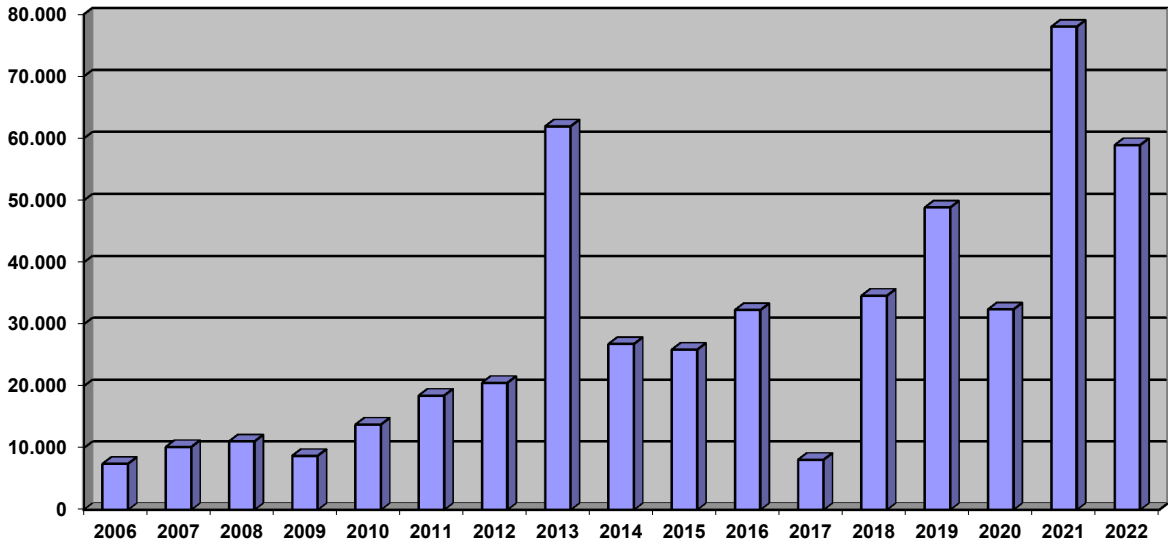
## دراسة تحليلية

اكتساب مواطني الدول الأعضاء في منظمة المؤتمر الإسلامي للجنسية الإسبانية، وفقًا لبيانات وزارة العدل:

### المجنسون 89/05



### المجنسون 06/22



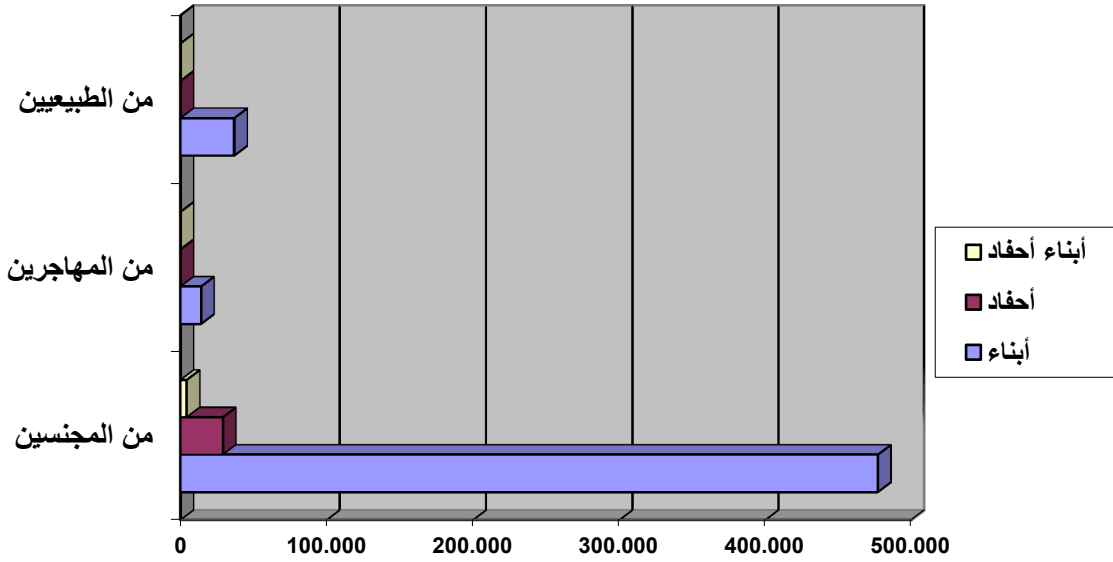
على مستوى الإجراءات العادية للجنسية، تبرز نسبة مهمة لتجنيس مواليد منطقة الخلافة المغربية السابقة تحت الإدارة الإسبانية، والمقاطعات السابقة بسبدي إيفني والصحراء، وكذلك عملية تجنيس مسلمي سبتة ومليلية (1990-1986) اللذين كانوا حتى ذلك الحين بلا جنسية ورفع التعليق لسنة 2013.

مع الأخذ في الاعتبار العمر المتوقع في كل فترة، نحصل على الجدول التالي:

التجنيس	المسلمون
فترة 30 سنة 1968/1997	29.027
عشرية 1998/2007	61.086
سنوات 2008/2022	480.493
المجموع 55 سنة	570.606

من خلال دراسة النمو السكاني لنسل المسلمين الحاملين للجنسية الإسبانية، أخذنا بعين الاعتبار أبناء المهاجرين السبتيين والمليبيين نحصل على المعلومات التالية:

### المنحدرون



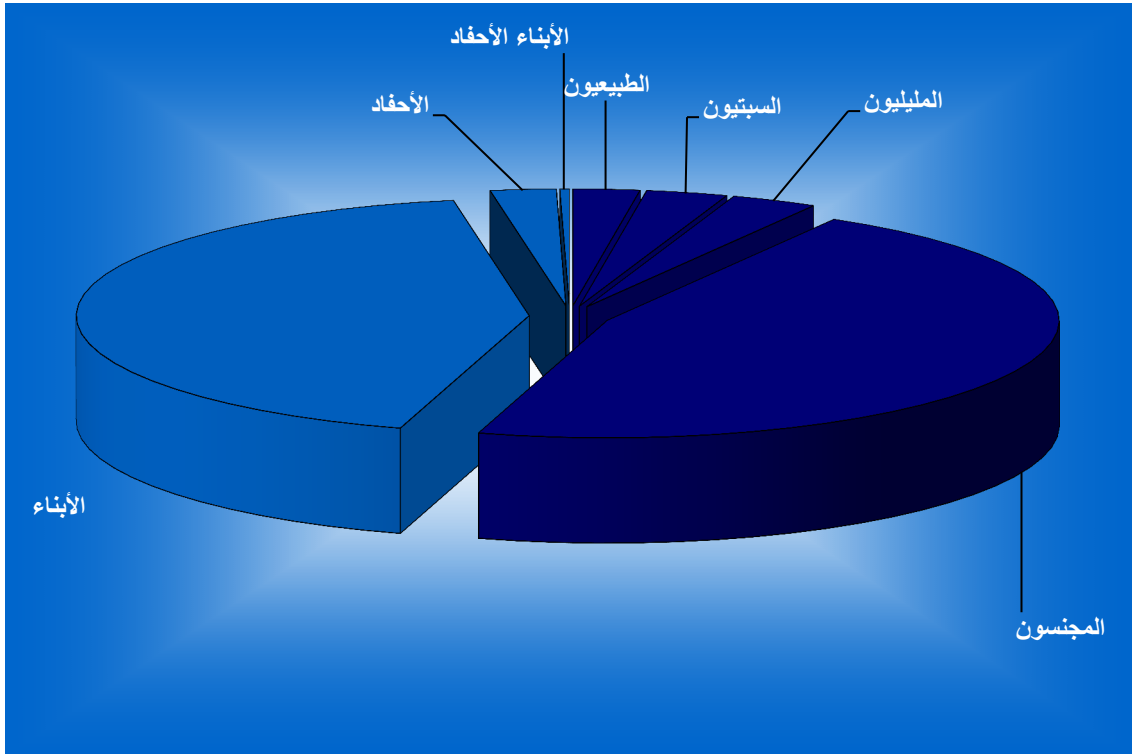
باحتساب أكبر مجموعة من المتغيرات مثل الولادات / الوفيات، الهجرة والنزوح، نحصل على الجدول التالي للمسلمين الإسبان:

المواطنون الإسبان	المسلمون
السبتيون	31.163
المليبيون	33.462
السبتيون والمليبيون المهاجرون	9.340
المجنسون	570.606

الطبيعيون	29.336
المنحدرون	560.786
المهاجرون والمتوفون	-149.100
<b>العدد الإجمالي للمسلمين الإسبان</b>	<b>1.085.593</b>

### المسلمون الإسبان:

باعتبار جنسية المنشأ، يمثل المسلمون المقيمون في إسبانيا المجموعات المتباينة التالية:



### جنسية المنشأ وإقليم الإقامة

فيما يلي عرض للأرقام الإجمالية للسكان المسلمين في إسبانيا، مفصلين بذلك البيانات وفقا لأقاليم الحكم الذاتي، وبنسبة السكان وكذا المقاطعات.


يتم إعداد هذه الإحصاءات بناء على المعلومات القيمة للسجلات البلدية للسكان. وتكون أعداد الأجانب الذين لديهم عمل و / أو تصاريح إقامة أقل نظرا لعدم إدراج القاصرين أو البالغين وتتناقض أرقام المواطنين الإسبان مع سجلات الجماعات الإسلامية في كل منطقة مستقلة.

ويعبر الجدول المرفق أيضا عن عدد البلديات حسب المقاطعة حتى يمكن تقدير الكثافة الديموغرافية للسكان المسلمين الإسبان أو الأجانب حسب المقاطعة أو الإقليم المحكوم ذاتيا:



الأقاليم المحكومة ذاتيا	المقاطعات	البلدات	الأجانب	الإسبان	المجموع			
الأندلس	المرية	103	83.238	218.760	177.153	49.920	133.158	395.913
	قادش	45	15.355			13.652	29.007	
	قرطبة	77	4.552			5.056	9.608	
	غرناطة	174	22.673			19.591	42.264	
	ولية	80	21.534			11.711	33.245	
	جيان	97	8.299			8.067	16.366	
	مالقة	103	46.220			52.881	99.101	
	إشبيلية	106	16.889			16.275	33.164	
أراغون	وشقة	202	9.055	43.895	27.255	6.323	15.378	71.150
	طرويل	236	6.069			3.869	9.938	
	سرقسطة	293	28.771			17.063	45.834	
أستورياس	أستورياس	78	6.362	6.362	3.409	3.409	9.771	9.771
البليار	البليار	67	42.734	42.734	26.927	26.927	69.661	69.661
كتارياس	لاس بالمس	34	21.423	30.648	50.997	37.732	59.155	81.645
	تريفى	54	9.225			13.265	22.490	
كانتابريا	كانتابريا	102	4.582	4.582	1.998	1.998	6.580	6.580
قشتالة وليون	أيلة	248	3.603	31.262	19.816	2.278	5.881	51.078
	برغش	371	5.191			4.186	9.377	
	ليون	211	4.926			2.948	7.874	
	بانثيا	191	2.263			789	3.052	
	شلمنقة	362	2.886			1.894	4.780	
	شقوبية	209	3.534			2.632	6.166	
	سرية	183	1.956			1.584	3.540	
	بدالويد	225	5.847			3.066	8.913	
	سمورة	248	1.056			439	1.495	
قشتالة لامنشا	النيسيط	87	9.762	51.175	34.929	3.802	13.564	86.104
	ثيوداد ريال	102	6.324			4.933	11.257	
	فونقة	238	5.838			2.275	8.113	
	وادي الحجر	288	8.445			7.136	15.581	
	طليلطة	204	20.806			16.783	37.589	
كطالونيا	برشلونة	311	237.262	387.924	272.468	174.386	411.648	660.392
	جبرونة	221	59.366			43.534	102.900	
	لاردة	231	36.652			17.946	54.598	
	طركونة	184	54.644			36.602	91.246	
سبتة	سبتة	1	4.398	4.398	31.163	31.163	35.561	35.561
بلنسية	ألفنت	141	74.916	153.828	102.991	43.816	118.732	256.819
	قسطلونة	135	22.684			22.265	44.949	
	بلنسية	266	56.228			36.910	93.138	
استريمادورا	بطلوس	165	2.888	8.705	12.830	3.938	6.826	21.535
	قاصرش	223	5.817			8.892	14.709	
غاليسيا	قرجيطة	93	6.714	16.784	8.115	2.904	9.618	24.899
	لوعو	67	3.615			1.746	5.361	
	أورينسى	92	1.627			685	2.312	
	يونتيرة	61	4.828			2.780	7.608	
مدريد	مدريد	179	118.745	118.745	201.274	201.274	320.019	320.019
مليبية	مليبية	1	10.579	10.579	33.462	33.462	44.041	44.041
مرسية	مرسية	45	106.061	106.061	34.863	34.863	140.924	140.924
نابارة	نابارة	272	23.426	23.426	13.258	13.258	36.684	36.684
إقليم الباسك	ألية	51	13.658	53.332	22.814	7.447	21.105	76.146
	غيوسكوا	88	23.317			7.687	31.004	
	بسكاي	112	16.357			7.680	24.037	
لاريوخا	لاريوخا	174	13.551	13.551	9.871	9.871	23.422	23.422
(19)	(52)	(8.131)	1.326.751		1.085.593		<b>2.412.344</b>	

# الجنسيات



المجموع	أخرى	السنغال	باكستان	نيجيريا	المغرب	مالي	غينيا	غامبيا	إسبانيا	بنغلادش	الجزائر	الأقاليم
395.913	12.602	15.942	5.150	4.198	163.585	8.029	1.434	1.897	177.153	858	5.065	الأندلس
71.150	2.119	4.253	3.031	957	22.464	2.611	885	2.302	27.255	28	5.245	أراغون
9.771	475	1.493	356	300	3.059	38	74	27	3.409	50	490	أستورياس
69.661	1.365	5.014	2.172	2.095	28.972	867	215	209	26.927	520	1.305	البليار
81.645	4.401	3.636	556	1.294	18.398	640	496	221	50.997	580	426	كنارياس
6.580	740	691	295	209	2.209	56	46	37	1.998	21	278	كانتابريا
51.078	1.576	1.283	1.042	318	24.184	837	189	279	19.816	194	1.360	قشتالة وليون
86.104	2.002	1.733	1.485	1.218	40.470	1.850	345	292	34.929	113	1.667	قشتالة لامنشا
660.392	18.601	25.332	55.771	6.433	235.278	8.452	4.078	15.976	272.468	8.631	9.372	كطالونيا
35.561	22	1	0	2	4.367	0	1	0	31.163	0	5	سبته
256.819	8.171	6.620	15.396	3.794	91.375	2.750	726	493	102.991	423	24.080	بلنسية
21.535	284	264	401	53	7.336	93	41	36	12.830	8	189	استریمادورا
24.899	2.031	3.343	657	557	8.809	125	86	86	8.115	136	954	غاليسيا
320.019	13.695	3.762	3.877	7.648	77.369	1.912	1.233	364	201.274	6.792	2.093	مدريد
44.041	44	5	2	4	10.504	2	2	1	33.462	0	15	مليية
140.924	1.638	3.343	1.068	1.238	92.380	2.010	532	622	34.863	155	3.075	مرسية
36.684	747	1.117	789	1.415	16.613	307	170	68	13.258	13	2.187	نابارا
76.146	3.443	5.195	5.915	4.524	26.862	902	481	292	22.814	375	5.343	إقليم الباسك
23.422	357	233	2.533	110	9.009	311	128	51	9.871	4	815	لاريوخا
<b>2.412.344</b>	<b>74.313</b>	<b>83.260</b>	<b>100.496</b>	<b>36.367</b>	<b>883.243</b>	<b>31.792</b>	<b>11.162</b>	<b>23.253</b>	<b>1.085.593</b>	<b>18.901</b>	<b>63.964</b>	<b>(19)</b>

### توزيع الجنسيات الأخرى:

دول أخرى (74.313): ألبانيا (5.022)، تركيا (5.542)، بنين (337)، بوركينا فاسو (1.513)، الكامبيرون (6.186)، كوت ديفوار (5.259)، مصر (4.421)، غينيا بيساو (4.598)، موريتانيا (8.844)، سيراليون (693)، توغو (454)، تونس (3.102)، المملكة العربية السعودية (1.058)، إندونيسيا (2.108)، إيران (7.477)، العراق (2.011)، الأردن (1.373)، كازاخستان (3.475)، لبنان (2.821)، سوريا (8.019).

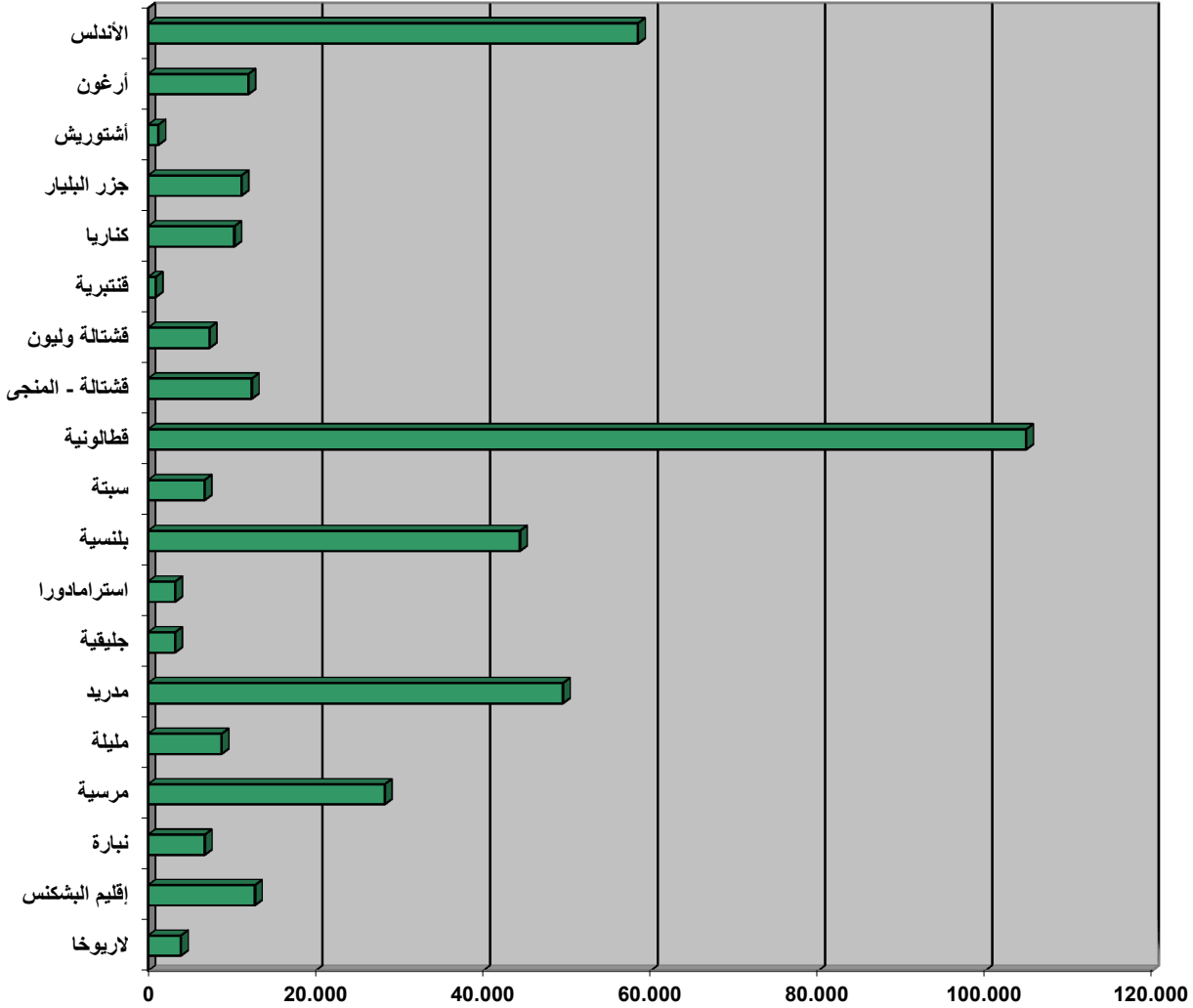
(تم إحصاء 30 جنسية، بما في ذلك الإسبانية)

## التلاميذ المسلمون والمدرسون:

في عام 1996، تمت المصادقة على محتوى أو مناهج التدريس الديني الإسلامي، وكذلك الاتفاق على توظيف الأساتذة لتدريس المادة، إلا أن خمسة عشر اقليما فقط تقدم الحد الأدنى من المتطلبات القانونية.

يتوزع التلاميذ على النحو التالي:

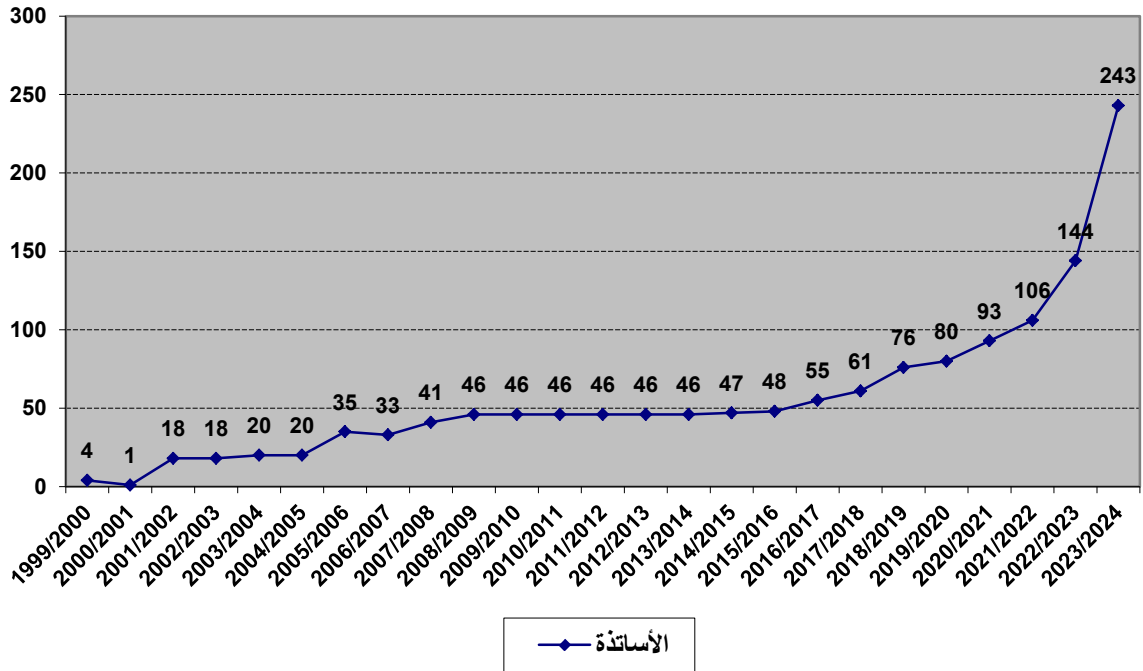
### التلاميذ



يتوزع أكبر عدد من التلاميذ المسلمين حسب المقاطعات، برشلونة ومدريد، تليها مرسية، ومن خلال الحكم الذاتي، تبرز قطالونية، تليها الأندلس وبلنسية ومدريد ومرسية.

يقدم التعليم الأولي مضامين أساسية في مرحلة التعليم الابتدائي، لتدريس الدين الإسلامي في اقاليم جزر الكناري وجزر البليار وقشتالة لانتشا وبلنسية واستريمورا وبلاد الباسك، ويقدم في مرحلة التعليم الابتدائي والثانوي في اقاليم الأندلس وأراغون وسبتة ومليلية وقشتالة وليون وقطالونية ومدريد ومرسية ولاريوخا، لم يتم التدريس بعد في اقاليم كانتابريا وأستورياس وغاليسيا ونبرة. يتطور التعاقد على المستوى الوطني على النحو التالي:

## التعاقد



من خلال دراسة كثافة الطلاب في المدارس الابتدائية والثانوية العمومية، يمكن الاستدلال على احتمالية وجود طلب على الطلاب وبالتالي تعيين المعلمين، مع الأخذ بعين الاعتبار نسب التلاميذ/المركز (أكبر من أو تساوي 10 في 1) في إقليم نبارة (233/6.767).

الإقليم	التلاميذ المهاجرون	التلاميذ الإسيان	التلاميذ المستهدفون	الأساتذة
الأنلس	30.693	27.780	58.473	95
أراغون	8.300	3.667	11.967	7
أستورياس	841	379	1.220	0
البليار	7.289	3.840	11.129	5
كنارياس	3.591	6.697	10.288	1
كانتابريا	629	259	888	0
قشتالة وليون	4.952	2.367	7.319	15
قشتالة لامنشا	7.129	5.247	12.376	4
كطالونيا	65.492	39.421	104.913	5
سببة	655	6.080	6.735	16
بلنسية	29.525	14.849	44.374	7
استريمادورا	1.482	1.745	3.227	7
غاليسيا	2.244	965	3.209	0
مدريد	19.140	30.376	49.516	22
مليبية	1.919	6.849	8.768	12
مرسية	22.421	5.815	28.236	32
نابارا	4.773	1.994	6.767	0
إقليم الباسك	9.663	3.089	12.752	7
لاريوخا	2.576	1.337	3.913	8
<b>المجموع الوطني</b>	<b>223.314</b>	<b>162.756</b>	<b>386.070</b>	<b>243</b>

## المساعدة الدينية

في عام 2006 تمت الموافقة ونشر المرسوم المنظم للمساعدة الدينية في السجون بالنسبة لديانات الأقليات الموقعة على اتفاقية مع الدولة، وفي عام 2007 تم التوقيع على اتفاقية اقتصادية لمساعدة الديني الإسلامي، وقعت في عام 2008 اتفاقية مع إقليم كطلونيا وفي عام 2021 مع إقليم الباسك بوجود صلاحيات منقولة بالنسبة للمؤسسات السجنية. في عام 2015، تم توقيع اتفاقية المساعدة الدينية في مراكز الاحتجاز للأجانب.

في عام 1990، تم سن قانون خدمة المساعدة الدينية في القوات المسلحة لعضائها الكاثوليك، وفي سنة 2007 أعلن قانون الخدمة العسكرية الذين واصل تكريس طابعه الكاثوليكي، في حين لم يتعاقد مع أي إمام عسكري بالنسبة للوحدات العادية ذات غالبية من المسلمين التي كانت في الماضي تستفيد من خدمات إمام عسكري وفتية.

للمساعدة الدينية الإسلامية في المستشفيات، تم توقيع الاتفاق المؤطر لعام 2018 مع حكومة إقليم مدريد. وللمراكز الإصلاحية مع حكومة إقليم غاليسيا في عام 2021.

## المؤسسات الإسلامية

يتم تسجيل الجمعيات الدينية المختلفة، وهيئاتها الفدرالية، في سجل الهيئات الدينية بوزارة العدل. وقد شكل كل من اتحاد الجمعيات الإسلامية بإسبانيا والفدرالية الإسبانية للهيئات الدينية الإسلامية عام 1992، المفوضية الإسلامية بإسبانيا بعد مفاوضات لتوقيع اتفاقية للتعاون مع الدولة الإسبانية، ومتابعاته اللاحقة.

يتم تشكيل الجمعيات الدينية في كل بلدة أو حي مع وجود عدد كاف من المؤمنين لأغراض دينية وذلك عبر افتتاح مسجد ومقبرة، وهو ما تفشل فيه في بعض الأحيان، مع تعيين رئيس للجمعية وإمام لها، ويمكن أن تنضم إلى المفوضية الإسلامية بإسبانيا مباشرة، إن ارتأت ذلك، أو في إحدى الفدراليات المنصوية تحت لوائها.

الأقاليم	الهيئات	الجاليات	المقابر	الأئمة العسكريون	الأئمة المساعدون	الأئمة في السجون
الأندلس	335	325	13	0	0	0
أراغون	96	93	1	0	0	1
أستورياس	13	12	1	0	0	0
البليار	68	62	1	0	0	0
كنارياس	58	53	3	0	0	1
كانتابريا	6	6	0	0	0	0
قشتالة وليون	60	57	3	0	0	0
قشتالة لامنشا	136	133	0	0	0	0
كطلونيا	389	381	6	0	0	8
سبتة	257	250	1	0	0	1
بلنسية	32	30	5	0	1	2
استريمادورا	32	31	0	0	0	1
غاليسيا	155	145	0	0	1	0
مدريد	135	132	1	1	2	2
مليلية	57	56	1	0	0	1
مرسية	91	88	1	0	1	0
نابارا	31	28	1	0	0	0
إقليم الباسك	70	67	1	0	0	2
لاريوخا	17	15	1	0	0	0
المجموع الوطني	2.038	1.964	40	1	5	19

\* يتعلق عدد أئمة المساعدة بالموفدين إلى مراكز اعتقال الأجانب والإمام العسكري لمؤسسة السجن العسكرية.

\* معظم المقابر تشغل قطعاً أرضية في المقابر البلدية، إضافة إلى وجود مقبرتين بملكية خاصة لدفن معتقدين لديانات متعددة: في ألكوبنداس، مدريد والبايول، برشلونة وريبا روخا دي توريا، بلنسية. . .

\* في الماضي، تجاوز عدد المقابر الإسلامية الثلاثين والتي بنيت لدفن الجنود المسلمين القتلى وبسبب تزايد أعدادهم خلال الحرب الأهلية الإسبانية، لتسقط بعد ذلك في الإهمال والنسيان.

\* عدد الهيئات الدينية يتجاوز عدد الجاليات، بسبب وجود الجمعيات والفدراليات. عدد المجتمعات يتجاوز عدد المساجد، بسبب الصعوبات التي تواجه بعض الجمعيات الدينية للحصول على ترخيص وافتتاح مكان للعبادة، ومن ناحية أخرى توجد كيانات مسجلة على شكل جمعيات دينية، ولكن دون نشاط ديني عمومي وبأقل من 20 ضامناً.

فيها في نهاية عام 2023، تم تسجيل 53 فدرالية إسلامية تابعة لوزارة الرئاسة (بما في ذلك المفوضية الإسلامية في إسبانيا)، و 1.964 جمعية دينية و 21 جمعية ذات طبيعة عقديّة.

المفوضية الإسلامية بإسبانيا هي الكيان القانوني المسؤول عن تتبع اتفاقية التعاون مع دولة إسبانيا لعام 1992، تدخلت من قبل الحكومة من خلال مرسوم عام 2011 ومن قبل الوزارة من خلال قرار التسجيل لعام 2012 ومن قبل مركز الشرطة العام من خلال اعتقالات وتفتيش ومصادرة في عام 2019 و 2021 و 2023 دون إثبات الاتهامات من قبل العدالة.

المفوضية الإسلامية بإسبانيا	الفدراليات	الجمعيات الدينية	الجمعيات	الهيئات
AMES	1	6	0	7
CIC	1	11	0	12
CISCOVA	1	64	1	66
COMECAM	1	6	0	7
FAICE	1	21	1	23
FCIC	1	16	0	17
FCMAE	1	24	0	25
FECIM	1	4	0	5
FECOM-CLM	1	3	0	4
FECOMCYL	1	11	0	12
FEERI	1	180	1	182
FEMCOVA	1	33	0	34
FEME	1	73	1	75
FERIG	1	6	0	7
FIARNARI	1	16	1	18
FIC	1	4	0	5
FICAIB	1	29	0	30
FIDA	1	29	0	30
FIDC	1	12	0	13
FIEF	1	8	0	9
FIRM	1	34	0	35
FIVASCO	1	29	0	30
FUCEI	1	8	1	10
UCAME	1	8	0	9
UCIDE	20	934	8	962
فدراليات أخرى: CIM و CIEUS	2	4	0	6
جمعيات دينية أخرى	0	27	0	27
<b>المجموع</b>	<b>46</b>	<b>1.600</b>	<b>14</b>	<b>1.660</b>

\* يشار باللون الأحمر إلى الفدراليات مع أعضاء منسوبة إلى جماعة الإخوان المسلمين.

\* ويشار باللون الأزرق إلى الكيانات الدينية التابعة لوزارة العدل عبر القانون الأساسي، والباقي تم إدراجه في المفوضية الإسلامية في إسبانيا من قبل سجل الهيئات الدينية لوزارة الرئاسة بموجب التدخل الحكومي وفقاً لمرسوم 2011، لتكون جزءاً من اتفاقية التعاون مع الدولة الإسبانية (يتم تعيين التكرارات إلى الأكثر عدداً).

لم تقبل اصلاحات النظام الاساسي للمفوضية الإسلامية بإسبانيا سنة 2007 و 2012، كما لم تقبل العديد من المسودات المقدمة بين هذه السنوات، في حين تم قبول تلك المقدمة بين 2015 و 2016. ورسميا تضم مجالس ادارة المفوضية الإسلامية بإسبانيا كما تنص القوانين السارية لسنة 2016: **مجلس الادارة** المكون من 15 أعضاء مع منصب رئيس، و**اللجنة الدائمة** المكونة من 25 عضوا متناسبة مع عدد الجمعيات الدينية الممثلة، ويوجد ايضا 8 لجان فنية و 19 مندوبون للمفوضية في الأقاليم.

النسبة	المسجلة في سجل الجمعيات الدينية	خارج المفوضية	المنضوية تحت المفوضية	الهيئات القانونية
11%	53	7	46	الفدراليات الدينية
33%	21	7	14	الجمعيات العقديّة
19%	1.964	364	1.600	الجمعيات الدينية
19%	2.038	378	1.660	المجموع

على المستوى الإقليمي، تم التوقيع على اتفاقية إطار للتعاون بين حكومة إقليم مدريد و اتحاد UCIDE في عام 1998 (حتى 2020)، في عام 2002 بين الحكومة الإقليمية لكطالونيا والمجلس الإسلامي بكطالونيا (FCIC)، وفي عام 2008 تم توقيع اتفاق التعاون بين حكومة مدينة مليلية والهيئة الإسلامية في مليلية (CIM المدرجة في المفوضية الإسلامية بإسبانيا).

تضم المفوضية الإسلامية في إسبانيا كلا من: الفدرالية الإسبانية للهيئات الدينية الإسلامية (FEERI)، واتحاد الجمعيات الإسلامية بإسبانيا (UCIDE) وهو فدرالية تضم 20 اتحادًا، وغيرها مما يصل عدده إلى 46 اتحادًا و 27 جمعية غير فدرالية منضوية.

تُنسب إلى الإمارات العربية المتحدة: "الجماعة الإسلامية بإسبانيا" في غرناطة (تم تأسيس مؤسسة مسجد غرناطة الجامع مع إمارة الشارقة العربية، مكتب الحاكم؛ مؤسسة وقف مسجد إشبيلية) و"جمعية التسامح الدينية الإسلامية" في مدريد (تأسست مؤسسة الثقافة الإسلامية والتسامح الديني بواسطة الهيئة العامة للشؤون الإسلامية والأوقاف، مجلس الوزراء).

تُنسب إلى جماعة الإخوان المسلمين: فدراليات CIV و FAICE و FECOI-NORTE و FIEF و جمعيات CIFR و CCRIV (مسجلة في FEERI).

## الخلاصات

مع الأخذ في الاعتبار عدد المواطنين المسلمين في إسبانيا، في نهاية هذه الدراسة، يمكن استخدام نسبة مئوية عامة من السكان المسلمين على المستوى الوطني كتقدير عام للحساب:

يمثل المسلمون حوالي 5٪ من مجموع السكان، بما فيهم الإسبان والأجانب.

45٪ من المسلمين إسبان في حين 55٪ منهم مهاجرون (36٪ من المغاربة و 19٪ من جنسيات أخرى).

85٪ من الطلاب المسلمين لا يتلقون التعليم الديني.

65٪ من مدرسي الدين الإسلامي عاطلون عن العمل.

على المستوى البلدي أو الإقليمي أو المستقل، لا يتم تحقيق متوسط هذه النسب، بسبب الكثافة السكانية المختلفة في جميع أنحاء الجغرافيا الإسبانية.

فيما يتعلق بالأرقام المتعلقة بالخدمات الدينية الإسلامية، يمكن أيضا التعامل مع بعض النسب المئوية التقريبية على المستوى الوطني:

81٪ من الجماعات الدينية الإسلامية مرتبطة بالمفوضية الإسلامية في إسبانيا، في حين لا يزال 19٪ منها غير مدمج.

12٪ من الجمعيات الإسلامية تفتقر إلى مسجد أو مكان للصلاة.

95٪ من الجمعيات الإسلامية تفتقر إلى مقبرة للمسلمين.





مقبرة برغش الإسلامية

