

المرصد الأندلسي

دراسة ديموغرافية للسكان المسلمين في إسبانيا

الامتداد الإحصائي لتعداد المواطنين
المسلمين في إسبانيا بتاريخ 31/12/2024



UNIÓN DE COMUNIDADES
ISLÁMICAS DE ESPAÑA

اتحاد الجمعيات الإسلامية في إسبانيا


UCIDE © 2025



ANASTASIO HERRERO 5 • 28020 MADRID
☎ 91 562 11 11 | 🌐 <https://ucide.org/>

المِرصد الأندلسي Observatorio Andalusí

دراسة ديموغرافية للسكان المسلمين في إسبانيا



الاستطلاع الإحصائي لتعداد المواطنين المسلمين
في إسبانيا بتاريخ 2024/12/31

بالتعاون مع المجلس الإسلامي للتعاون في أوروبا



UNIÓN DE COMUNIDADES
ISLÁMICAS DE ESPAÑA

١٠٤٨١١ | ١٤٤٢٤٤٤٤ | ١٤٤٤٤٤٤٤ | ١٤٤٤٤٤٤٤
إتحاد الجمعيات الإسلامية بإسبانيا



دراسة ديموغرافية للمواطنين المسلمين

قسم الثقافة والتراث

السكان المسلمون في اسبانيا

من بين المذاهب الخمس السائدة بين المسلمين، نجد المذهبين المالكي والحنفي (مذاهب سنية) الأكثر انتشارا في اسبانيا، يليها بدرجة أقل كل من المذهب الشافعي والحنبلي، وهما مذهبان سنيان أيضا، انتهاء بالمذهب الجعفري (شيعي)، إضافة الى اتجاهات صوفية صغيرة على شكل زوايا.

من حيث الأصل القومي، نجد الكتلتين الأكبر عددا من السكان المسلمين، كمتوسط عام، هي الإسبانية والمغربية، إضافة الى الباكستانيين بنسب عالية في بعض البلديات مثل برشلونة وبادالونا (برشلونة)، أو بلنسية ولوغرونو (لاريوخا)، وكذا السنغاليين في سالو (طركونة) وغيسونا (لاردة) أو لاكرونيا وبيغو (بونتيدرا) والجزائريين في ألقنت أو إيخيا دي لوس كايبيروس (سرقسطة) ولالين (بونتيدرا). أما الباقي فيضم جنسيات مختلفة بأعداد مهمة. من خلال احصائيات السكان والديانات عن طريق جنسيتهم يمكننا تحديد نسب تقريبية توضح لنا نسبة المسلمين من الساكنة الاجمالية.

من بين المسلمين من أصول مهاجرة، تبرز أربع مناطق جغرافية المنشأ:

المغرب العربي

غرب إفريقيا

الشرق الأدنى

الشرق الأوسط

انطلاقا من هذه المناطق الجغرافية وغيرها، توالى موجات الهجرة منذ الأربعينيات أشخاص اكتسبوا الجنسية الإسبانية والذين أصبح لأحفادهم اليوم أبناء. أيضا منذ نهاية الستينيات بحث بعض المواطنين الإسبان الأصليين عن معتقدات مختلفة لتحقيق ذواتهم، مما نتج عنه فئة من الناس اعتنقت الإسلام، وتوخى للدقة الشرعية والدلالية، يلزم أن ندعوهم بالعائدين لأنهم ببساطة استعادوا دينهم الطبيعي الأصلي. وبالتالي تبرز المجموعات التالية من المسلمين الوطنيين:

الطبيعيون

المجنسون

السبتيون والمليبيون

المنحدرون من الطبيعيين

حسب التوقع الجغرافي، تتمركز الحصة الأكبر من المواطنين المسلمين في النصف الجنوبي الشرقي من البلاد ونخص بالذكر المناطق ذات الحكم الذاتي في كل من الأندلس وقطالونيا ومدريد وبلنسية، تليها مرسية، ونسبة في سبتة ومليلة، مع وجود أقلية في الشمال الشرقي لشبه الجزيرة. أما إذا رتبنا المقاطعات نجد في الطليعة برشلونة ومدريد، تليهما مرسية، ونسبة في سبتة ومليلة.

ومن المقرر أن نفس العوامل المتمثلة في فرص العمل والسكن التي تؤثر على المهاجرين الداخليين، هي عينها المحددة لحركة باقي المواطنين، مع الكشف عن بعض التغييرات السكنية للباحثين عن عمل وسكن، مما يدل على الزيادة أقل العامة في عدد الساكنة المسلمة المهاجرة (النساء 40٪)، إلا فيما يخص التراجع في محافظة ألبة، مدريد ومليلة، وزيادة عامة في عدد السكان المسلمين الإسبان (الرجال 49٪)، مواصلة الاتجاه التصاعدي العام بين المسلمين المهاجرين بنسبة أقل وبين الإسبان، والتي أثرت على المعدل العام، بين الطبيعيين والمجنسين والنمو العام للساكنة المسلمة (النساء 45٪) إلا في محافظة مليلة، حيث ينزل.

وتبقى البلديات التي يقطنها أكبر عدد من المواطنين المسلمين هي برشلونة وسبتة ومليلة ومدريد، تليها الإخيدو (المرية) ومرسية. من حيث النسب المعتبرة للساكنة المسلمة في البلدية يمكننا تسليط الضوء على ألبونيل (غرناطة)، لا موجونيرا (المرية)، نيجار (المرية) وسالت (جبرونة)، تالايويلا (قاصرش) وتوري باتشيكو (مرسية).

مصادر إحصائية

يعد السجل البلدي للساكنة بتنسيق مع معهد الإحصاء الوطني مرجعا أساسيا للتعرف على السكان الحاليين لسبتة ومليلية من المسلمين، فضلا عن معرفة مفصلة عن السكان الأجانب الأصليين من الدول الأعضاء 57 لمنظمة التعاون الإسلامي بتمثيل دائم لدى الأمم المتحدة في جنيف (سويسرا) ونيويورك (الولايات المتحدة الأمريكية). بالرغم من وجود المسلمين في كل بلد في العالم بنسب مختلفة، أغلبية أو أقلية، في هذه الدراسة أخذت القيمة المطلقة لـ 24 جنسية بعد التحقق من أن النتيجة تعد عامل تعويض عن الأقليات المسلمة المهاجرة من أوروبا وأمريكا أساسا، دون احتساب المسلمين الأمريكيين من أصل إسباني.

ومع ذلك، لتحليل أي جنسية على وجه الخصوص من هذه الدراسة يجب أن نأخذ بعين الاعتبار أقل نسب المواطنين المسلمين حسب الدول: الكامبيرون 21٪ وساحل العاج 39٪ وغينيا بيساو 43٪، لبنان 60٪ ونيجيريا 50٪.

الاتحاد الأوروبي والرابطة التجارية الحرّة الأوروبية في 2021: 18.800.652 (4٪).

وتقدم وزارة الرئاسة البيانات عن الهيئات الدينية المعترف بها وكذا وزارة العدل الأشخاص الذين منحوا الجنسية الإسبانية، ووزارة الداخلية الأئمة المنتسبين، ووزارة التربية والتعليم للطلاب الأجانب ومدرسي الدين، وتتم مراجعة ومقارنة البيانات مع اتحاد الجمعيات الإسلامية بإسبانيا للحصول على أكبر قدر من الدقة.

بالنسبة للدراسات الديمغرافية، يتم استخدام معايير المعهد الوطني للإحصاء التابع لوزارة الاقتصاد مرجعا، سواء فيما يخص الولادات أو الوفيات أو الهجرة لمعرفة نسب نمو السكان المسلمين.

وبهذه الطريقة، نشير إلى نوعين من مصادر المعلومات الموثوقة:

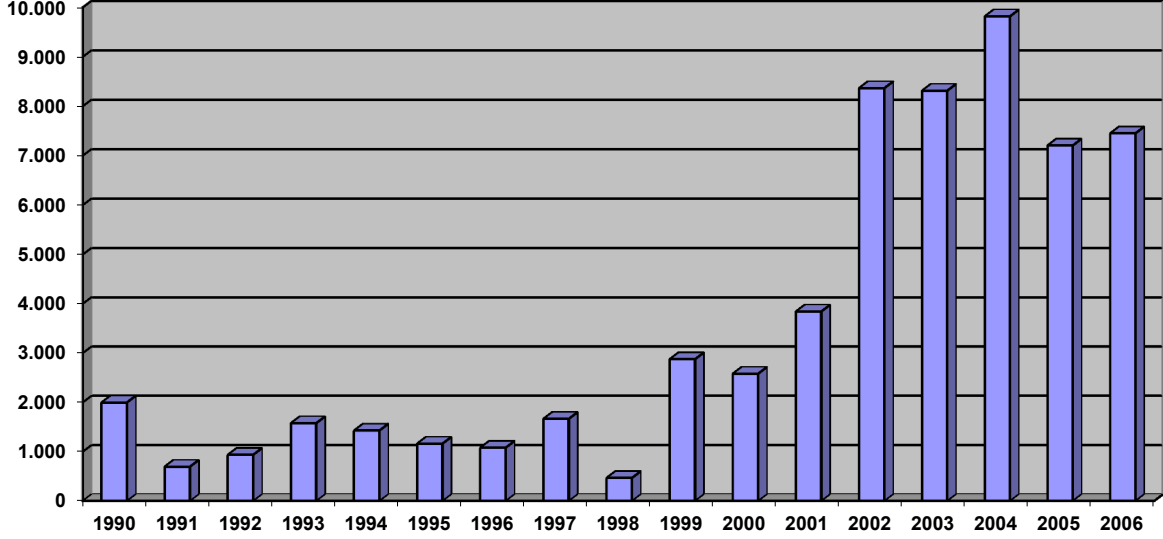
• سجلات الإدارة العامة للدولة

• سجلات [اتحاد الجمعيات الإسلامية بإسبانيا](#)

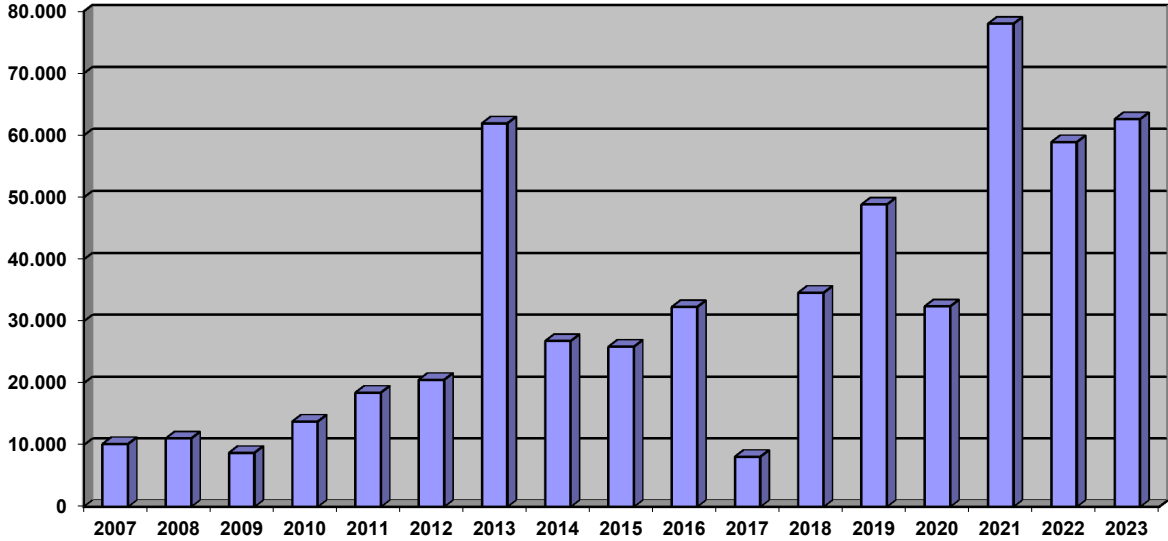
دراسة تحليلية

اكتساب مواطني الدول الأعضاء في منظمة المؤتمر الإسلامي للجنسية الإسبانية، وفقًا لبيانات وزارة العدل:

المجنسون 90/06



المجنسون 07/23



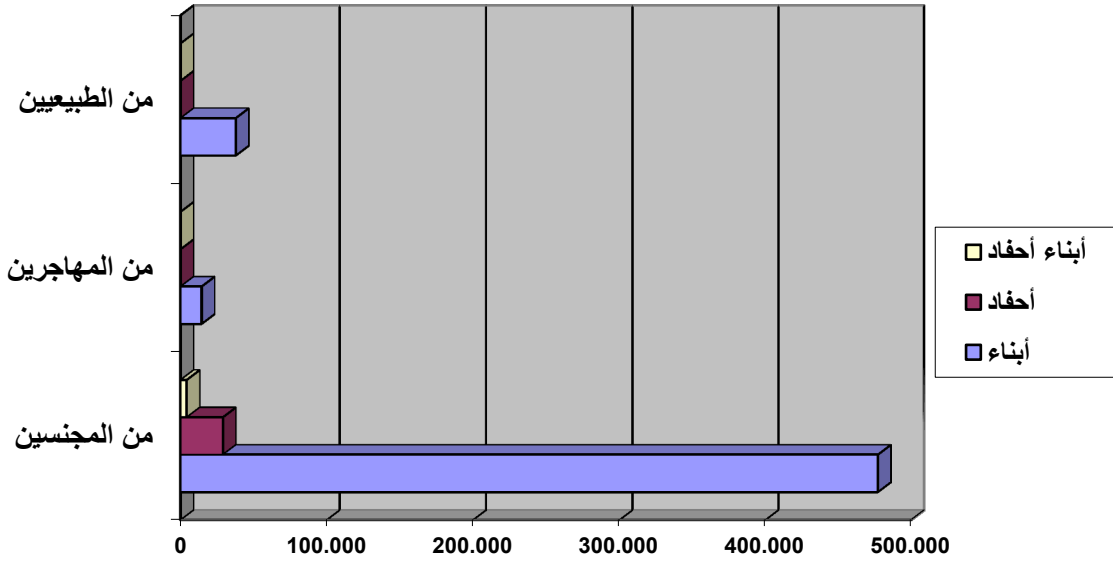
على مستوى الإجراءات العادية للجنسية، تبرز نسبة مهمة لتجنيس مواليد منطقة الخلافة المغربية السابقة تحت الإدارة الإسبانية، والمقاطعات السابقة بسبدي إيفني والصحراء، وكذلك عملية تجنيس مسلمي سبتة ومليلية (1990-1986) اللذين كانوا حتى ذلك الحين بلا جنسية ورفع التعليق لسنة 2013.

مع الأخذ في الاعتبار العمر المتوقع في كل فترة، نحصل على الجدول التالي:

التجنيس	المسلمون
فترة 30 سنة 1968/1997	29.027
عشرية 1998/2007	61.086
سنوات 2008/2023	543.109
المجموع 56 سنة	633.222

من خلال دراسة النمو السكاني لنسل المسلمين الحاملين للجنسية الإسبانية، أخذنا بعين الاعتبار أبناء المهاجرين السبتيين والمليبيين نحصل على المعلومات التالية:

المنحدرون



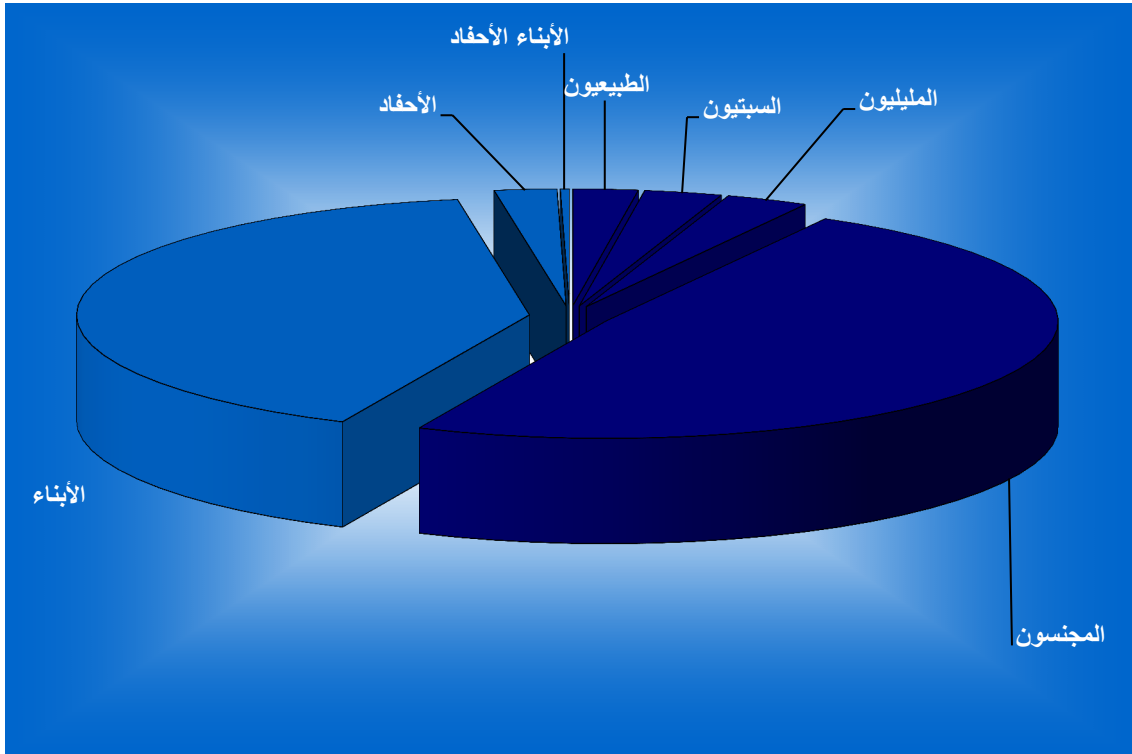
باحتساب أكبر مجموعة من المتغيرات مثل الولادات / الوفيات، الهجرة والنزوح، نحصل على الجدول التالي للمسلمين الإسبان:

المواطنون الإسبان	المسلمون
السبتيون	31.275
المليبيون	33.690
السبتيون والمليبيون المهاجرون	9.580
المجنسون	633.222

الطبيعيون	30.152
المنحدرون	562.165
المهاجرون والمتوفون	-152.776
العدد الإجمالي للمسلمين الإسبان	1.147.308

المسلمون الإسبان:

باعتبار جنسية المنشأ، يمثل المسلمون المقيمون في إسبانيا المجموعات المتباينة التالية:



جنسية المنشأ وإقليم الإقامة


فيما يلي عرض للأرقام الإجمالية للسكان المسلمين في إسبانيا، مفصلين بذلك البيانات وفقا لأقاليم الحكم الذاتي، وجنسية السكان وكذا المقاطعات.

يتم إعداد هذه الإحصاءات بناء على المعلومات القيمة للسجلات البلدية للسكان. وتكون أعداد الأجانب الذين لديهم عمل و / أو تصاريح إقامة أقل نظرا لعدم إدراج القاصرين أو البالغين وتتناقض أرقام المواطنين الأسبان مع سجلات الجماعات الإسلامية في كل منطقة مستقلة.

ويعبر الجدول المرفق أيضا عن عدد البلديات حسب المقاطعة حتى يمكن تقدير الكثافة الديموغرافية للسكان المسلمين الأسبان أو الأجانب حسب المقاطعة أو الإقليم المحكوم ذاتيا:

الأقاليم المحكومة ذاتيا	المقاطعات	البلدات	الأجانب	الإسبان	المجموع			
الأندلس	المرية	103	85.138	230.641	186.498	141.090	417.139	
	قادش	45	17.098			55.952		31.204
	قرطبة	77	5.379			14.106		10.487
	غرناطة	174	23.899			5.108		44.307
	ولاية	80	24.659			20.408		36.905
	جيان	97	9.502			12.246		17.705
	مالقة	103	47.392			8.203		101.229
	إشبيلية	106	17.574			53.837		34.212
أراغون	وشقة	202	9.763	47.443	29.195	6.558	16.321	
	طرويل	236	6.393			4.132	10.525	
	سرقسطة	293	31.287			18.505	49.792	
أستورياس	أستورياس	78	7.114	7.114	3.671	3.671	10.785	10.785
البليار	البليار	67	43.523	43.523	29.553	29.553	73.076	73.076
كتارياس	لاس بالمس	34	22.507	32.169	52.707	39.146	61.653	
	تريفى	54	9.662			13.561	23.223	
كانتابريا	كانتابريا	102	4.650	4.650	2.161	2.161	6.811	6.811
قشتالة وليون	أيلة	248	4.282	34.991	21.440	2.474	6.756	
	برغش	371	5.908			4.381	10.289	
	ليون	211	5.121			3.217	8.338	
	بانثيا	191	2.467			923	3.390	
	شلمنقة	362	2.922			2.018	4.940	
	شقوبية	209	3.819			2.796	6.615	
	سرية	183	2.174			1.720	3.894	
	بدالويد	225	7.022			3.403	10.425	
	سمورة	248	1.276			508	1.784	
قشتالة لامنشا	النسيط	87	11.367	60.516	37.015	4.159	15.526	
	ثيوداد ريال	102	7.385			5.130	12.515	
	فونقة	238	6.948			2.489	9.437	
	وادي الحجر	288	9.135			7.464	16.599	
	طليلطة	204	25.681			17.773	43.454	
كطالونيا	برشلونة	311	246.347	402.685	291.361	186.199	432.546	
	جبرونة	221	60.701			46.470	107.171	
	لاردة	231	38.501			19.267	57.768	
	طركونة	184	57.136			39.425	96.561	
سبتة	سبتة	1	4.430	4.430	31.275	31.275	35.705	35.705
بلنسية	ألفنت	141	80.867	168.549	109.821	47.528	128.395	
	قسطلونة	135	25.784			22.798	48.582	
	بلنسية	266	61.898			39.495	101.393	
استريمادورا	بطلوس	165	3.171	9.456	13.220	4.053	7.224	
	قاصرش	223	6.285			9.167	15.452	
غاليسيا	قرجيطة	93	7.791	18.912	8.853	3.223	11.014	
	لوعو	67	4.217			1.902	6.119	
	أورينسى	92	1.857			753	2.610	
	يونتيرة	61	5.047			2.975	8.022	
مريد	مريد	179	116.766	116.766	206.934	206.934	323.700	323.700
مليبية	مليبية	1	9.791	9.791	33.690	33.690	43.481	43.481
مرسية	مرسية	45	107.190	107.190	39.554	39.554	146.744	146.744
نابارة	نابارة	272	25.649	25.649	14.344	14.344	39.993	39.993
إقليم الباسك	ألية	51	13.405	56.477	25.594	8.225	21.630	
	غيوسكوا	88	17.392			8.490	25.882	
	بسكاي	113	25.680			8.879	34.559	
لاريوخا	لاريوخا	174	14.238	14.238	10.422	10.422	24.660	24.660
(19)	(52)	(8.132)	1.395.190		1.147.308		2.542.498	

الجنسيات



المجموع	أخرى	السنگال	باكستان	نيجيريا	المغرب	مالي	غينيا	غامبيا	إسبانيا	بنغلادش	الجزائر	الأقاليم
417.139	12.729	17.569	5.886	3.684	172.327	8.343	1.432	2.085	186.498	983	5.603	الأندلس
76.638	2.179	4.829	3.168	982	24.198	2.742	925	2.410	29.195	30	5.980	أراغون
10.785	533	1.628	389	277	3.448	74	78	27	3.671	43	617	أستورياس
73.076	1.291	5.112	2.378	1.909	29.500	900	270	216	29.553	530	1.417	البليار
84.876	4.405	3.862	631	1.105	19.519	678	499	374	52.707	697	399	كنارياس
6.811	708	740	340	173	2.250	65	49	31	2.161	24	270	كانتابريا
56.431	1.780	1.562	1.310	335	26.741	950	237	305	21.440	245	1.526	قشتالة وليون
97.531	2.059	2.364	1.862	1.095	47.917	1.966	418	343	37.015	271	2.221	قشتالة لامنشا
694.046	21.016	26.185	59.150	6.266	241.179	8.429	3.826	16.656	291.361	9.084	10.894	قطالونيا
35.705	20	1	0	2	4.400	0	1	0	31.275	0	6	سبته
278.370	9.426	7.047	16.891	3.292	97.640	2.814	716	524	109.821	479	29.720	بلنسية
22.676	244	330	490	59	7.849	141	48	43	13.220	6	246	استريمدورا
27.765	2.363	3.716	783	534	9.906	147	110	96	8.853	162	1.095	غاليسيا
323.700	15.243	3.902	4.059	6.789	73.523	2.019	1.217	414	206.934	7.368	2.232	مدريد
43.481	24	3	2	4	9.741	2	1	1	33.690	0	13	مليية
146.744	1.318	3.376	1.209	1.095	93.457	2.118	494	584	39.554	139	3.400	مرسية
39.993	757	1.200	946	1.316	18.479	299	159	81	14.344	13	2.399	نابارا
82.071	3.433	5.510	6.630	4.032	28.908	923	477	323	25.594	368	5.873	إقليم الباسك
24.660	301	271	2.470	88	9.711	365	117	62	10.422	6	847	لاريوخا
2.542.498	79.829	89.207	108.594	33.037	920.693	32.975	11.074	24.575	1.147.308	20.448	74.758	(19)

توزيع الجنسيات الأخرى:

دول أخرى (79.829): ألبانيا (6.483)، الكامرون (5.925)، كوت ديفوار (5.608)، مصر (5.315)، غينيا بيساو (4.773)، إندونيسيا (2.357)، إيران (9.838)، العراق (1.986)، الأردن (1.517)، كازاخستان (3.891)، لبنان (3.001)، موريتانيا (9.253)، سوريا (8.409)، تونس (4.446)، تركيا (7.027).

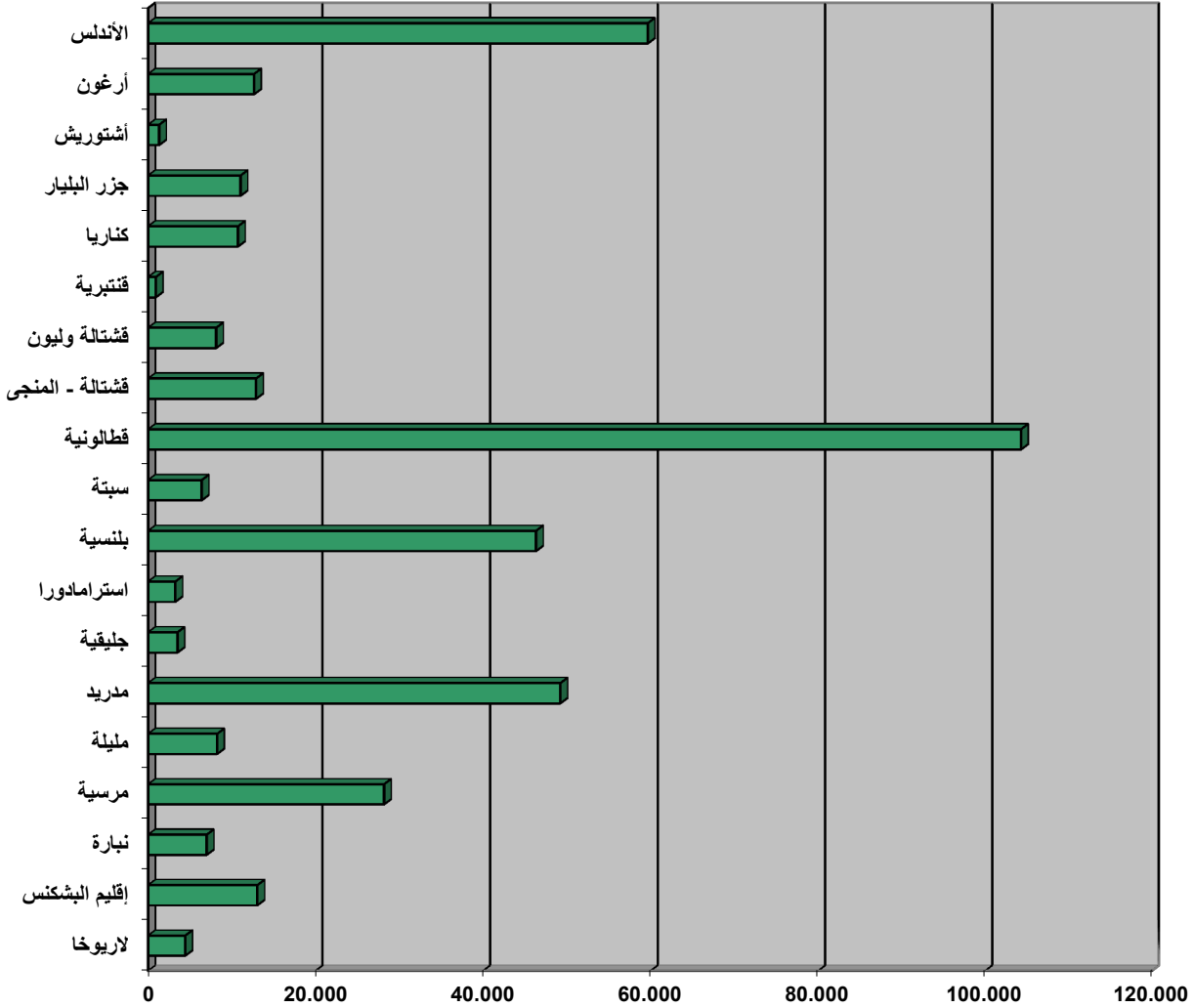
(تم إحصاء 25 جنسية، بما في ذلك الإسبانية)

التلاميذ المسلمون والمدرسون:

في عام 1996، تمت المصادقة على محتوى أو مناهج التدريس الديني الإسلامي، وكذلك الاتفاق على توظيف الأساتذة لتدريس المادة، إلا أن خمسة عشر اقليما فقط تقدم الحد الأدنى من المتطلبات القانونية.

يتوزع التلاميذ على النحو التالي:

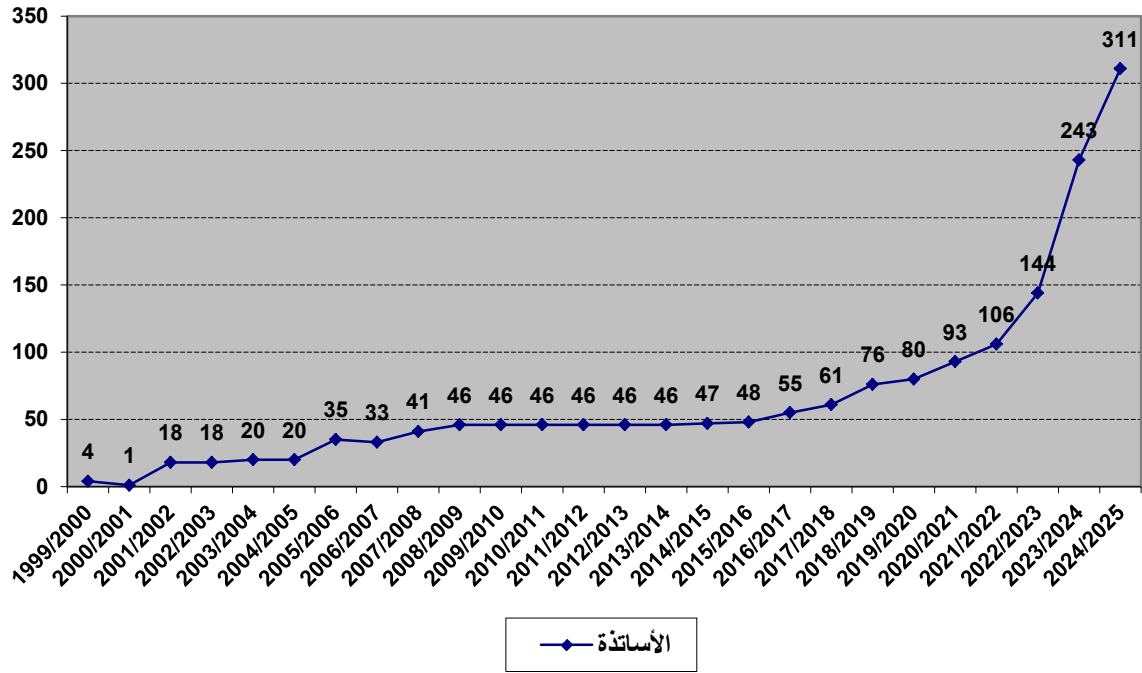
التلاميذ



يتوزع أكبر عدد من التلاميذ المسلمين حسب المقاطعات، برشلونة ومدريد، تليها مرسية، ومن خلال الحكم الذاتي، تبرز قطالونية، تليها الأندلس وبلنسية ومدريد ومرسية.

يقدم التعليم الاولي مضامين أساسية في مرحلة التعليم الابتدائي، لتدريس الدين الإسلامي في اقاليم جزر الكناري وجزر البليار وقشتالة لامنتشا وبلنسية وبلاد الباسك، ويقدم في مرحلة التعليم الابتدائي والثانوي في اقاليم الأندلس وأراغون وسبته ومليبية وقشتالة وليون وقطالونية واستريمديورا ومدريد ومرسية ولاريوخا، لم يتم التدريس بعد في اقاليم كانتابريا وأستورياس وغاليسيا ونبارة. يتطور التعاقد على المستوى الوطني على النحو التالي:

التعاقد



من خلال دراسة كثافة الطلاب في المدارس الابتدائية والثانوية العمومية، يمكن الاستدلال على احتمالية وجود طلب على الطلاب وبالتالي تعيين المعلمين، مع الأخذ بعين الاعتبار نسب التلاميذ/المركز (أكبر من أو تساوي 10 في 1) في إقليم نبارة (233/6.989).

الإقليم	التلاميذ المهاجرون	التلاميذ الإسيان	التلاميذ المستهدفون	الأساتذة
الأنلس	30.948	28.679	59.627	112
أراغون	8.778	3.862	12.640	10
أستورياس	909	403	1.312	0
البليار	6.904	4.125	11.029	5
كنارياس	4.016	6.708	10.724	1
كانتابريا	636	277	913	0
قشتالة وليون	5.574	2.540	8.114	17
قشتالة لامنشا	7.381	5.495	12.876	4
كطالونيا	62.975	41.304	104.279	5
سببة	522	5.870	6.392	17
بلنسية	30.783	15.522	46.305	7
استريمادورا	1.472	1.770	3.242	9
غاليسيا	2.455	1.038	3.493	0
مدريد	18.876	30.327	49.203	57
مليبية	1.422	6.808	8.230	13
مرسية	21.657	6.495	28.152	35
نابارا	4.868	2.121	6.989	0
إقليم الباسك	9.623	3.408	13.031	11
لاريوخا	3.030	1.398	4.428	8
المجموع الوطني	222.829	168.150	390.979	311

المساعدة الدينية

في عام 2006 تمت الموافقة ونشر المرسوم المنظم للمساعدة الدينية في السجون بالنسبة لديانات الأقليات الموقعة على اتفاقية مع الدولة، وفي عام 2007 تم التوقيع على اتفاقية اقتصادية لمساعدة الديني الإسلامي، وقعت في عام 2008 اتفاقية مع إقليم كطلونيا وفي عام 2021 مع إقليم الباسك بوجود صلاحيات منقولة بالنسبة للمؤسسات السجنية. في عام 2015، تم توقيع اتفاقية المساعدة الدينية في مراكز الاحتجاز للأجانب.

في عام 1990، تم سن قانون خدمة المساعدة الدينية في القوات المسلحة لعضائها الكاثوليك، وفي سنة 2007 أعلن قانون الخدمة العسكرية الذين واصل تكريس طابعه الكاثوليكي، في حين لم يتعاقد مع أي إمام عسكري بالنسبة للوحدات العادية ذات غالبية من المسلمين التي كانت في الماضي تستفيد من خدمات إمام عسكري وفتية.

للمساعدة الدينية الإسلامية في المستشفيات، تم توقيع الاتفاق المؤطر لعام 2018 مع حكومة إقليم مدريد. وللمراكز الإصلاحية مع حكومة إقليم غاليسيا في عام 2021 وإقليم مدريد في عام 2024.

المؤسسات الإسلامية

يتم تسجيل الجمعيات الدينية المختلفة، وهيئاتها الفدرالية، في سجل الهيئات الدينية بوزارة العدل. وقد شكل كل من اتحاد الجمعيات الإسلامية بإسبانيا والفدرالية الإسبانية للهيئات الدينية الإسلامية عام 1992، المفوضية الإسلامية بإسبانيا بعد مفاوضات لتوقيع اتفاقية للتعاون مع الدولة الإسبانية، ومتابعاته اللاحقة.

يتم تشكيل الجمعيات الدينية في كل بلدة أو حي مع وجود عدد كاف من المؤمنين لأغراض دينية وذلك عبر افتتاح مسجد ومقبرة، وهو ما تفشل فيه في بعض الأحيان، مع تعيين رئيس للجمعية وإمام لها، ويمكن أن تنضم إلى المفوضية الإسلامية بإسبانيا مباشرة، إن ارتأت ذلك، أو في إحدى الفدراليات المنصوية تحت لوائها.

الأقاليم	الهيئات	الجاليات	المقابر	الأئمة العسكريون	الأئمة المساعدون	الأئمة في السجون
الأندلس	345	335	11	0	0	0
أراغون	99	96	1	0	0	0
أستورياس	13	12	1	0	0	0
البليار	69	63	1	0	0	0
كنارياس	59	54	3	0	0	1
كانتابريا	8	7	0	0	0	0
قشتالة وليون	65	62	3	0	0	0
قشتالة لامنشا	140	137	0	0	0	0
كطلونيا	399	391	9	0	0	3
سبتة	70	67	1	0	0	1
بلنسية	261	255	4	0	1	2
استريمادورا	32	30	0	0	0	0
غاليسيا	34	33	0	0	1	0
مدريد	156	146	1	1	2	2
مليلية	22	20	1	0	0	1
مرسية	139	136	1	0	1	0
نابارا	61	60	1	0	0	0
إقليم الباسك	94	91	3	0	0	1
لاريوخا	32	29	1	0	0	0
المجموع الوطني	2.098	2.024	42	1	5	11

* يتعلق عدد أئمة المساعدة بالموفدين إلى مراكز اعتقال الأجانب والإمام العسكري لمؤسسة السجن العسكرية.

* معظم المقابر تشغل قطعاً أرضية في المقابر البلدية، إضافة إلى وجود مقبرتين بملكية خاصة لدفن معتقدين لديانات متعددة: في ألكوبنداس، مدريد والبايول، برشلونة وريبا روخا دي توريا، بلنسية. . .

* في الماضي، تجاوز عدد المقابر الإسلامية الثلاثين والتي بنيت لدفن الجنود المسلمين القتلى وبسبب تزايد أعدادهم خلال الحرب الأهلية الإسبانية، لتسقط بعد ذلك في الإهمال والنسيان.

* عدد الهيئات الدينية يتجاوز عدد الجاليات، بسبب وجود الجمعيات والفدراليات. عدد المجتمعات يتجاوز عدد المساجد، بسبب الصعوبات التي تواجه بعض الجمعيات الدينية للحصول على ترخيص وافتتاح مكان للعبادة، ومن ناحية أخرى توجد كيانات مسجلة على شكل جمعيات دينية، ولكن دون نشاط ديني عمومي وبأقل من 20 ضامناً.

فيها في نهاية عام 2024، تم تسجيل 53 فدرالية إسلامية تابعا لوزارة الرئاسة (بما في ذلك المفوضية الإسلامية في إسبانيا)، و 2.024 جمعية دينية و 21 جمعية ذات طبيعة عقديّة.

المفوضية الإسلامية بإسبانيا هي الكيان القانوني المسؤول عن تتبع اتفاقية التعاون مع دولة إسبانيا لعام 1992، تدخلت من قبل الحكومة من خلال مرسوم عام 2011 ومن قبل الوزارة من خلال قرار التسجيل لعام 2012 ومن قبل مركز الشرطة العام من خلال اعتقالات وتفتيش ومصادرة في عام 2019 و 2021 و 2023 دون إثبات الاتهامات من قبل العدالة.

المفوضية الإسلامية بإسبانيا	الفدراليات	الجمعيات الدينية	الجمعيات	الهيئات
AMES	1	6	0	7
CIC	1	11	0	12
CIM	1	7	0	8
CISCOVA	1	76	1	78
COMECAM	1	6	0	7
FAICE	1	21	1	23
FCIC	1	16	0	17
FCMAE	1	28	0	29
FECIM	1	4	0	5
FECOMCYL	1	12	0	13
FEERI	1	179	1	181
FEMCOVA	1	38	0	39
FEME	1	73	1	75
FERIG	1	6	0	7
FIARNARI	1	16	1	18
FIC	1	4	0	5
FICAIB	1	29	0	30
FIDA	1	33	0	34
FIDC	1	12	0	13
FIEF	1	8	0	9
FIRM	1	34	0	35
FIVASCO	1	30	0	31
FUCEI	1	8	1	10
UCAME	1	8	0	9
UCIDE	22	971	8	1.001
فدراليات أخرى: FECOM-CLM و CIEUS	2	6	0	8
جمعيات دينية أخرى	0	28	0	28
المجموع	48	1.670	14	1.660

* ويشار باللون الأزرق إلى الكيانات الدينية التابعة لوزارة العدل عبر القانون الأساسي، والباقي تم إدراجه في المفوضية الإسلامية في إسبانيا من قبل سجل الهيئات الدينية لوزارة الرئاسة بموجب التدخل الحكومي وفقا لمرسوم 2011، لتكون جزءا من اتفاقية التعاون مع الدولة الإسبانية (يتم تعيين التكرارات إلى التسجيل الأخير).

لم تقبل اصلاحات النظام الاساسي للمفوضية الإسلامية بإسبانيا سنة 2007 و 2012، كما لم تقبل العديد من المسودات المقدمة بين هذه السنوات، في حين تم قبول تلك المقدمة بين 2015 و 2016. ورسميا تضم مجالس ادارة المفوضية الإسلامية بإسبانيا كما تنص القوانين السارية لسنة 2016: **مجلس الادارة** المكون من 15 أعضاء مع منصب رئيس، و**اللجنة الدائمة** المكونة من 25 عضوا متناسبة مع عدد الجمعيات الدينية الممثلة، ويوجد ايضا 8 لجان فنية و 19 مندوبون للمفوضية في الأقاليم.

النسبة	المسجلة في سجل الجمعيات الدينية	خارج المفوضية	المنضوية تحت المفوضية	الهيئات القانونية
8%	53	5	48	الفدراليات الدينية
33%	21	7	14	الجمعيات العقديّة
17%	2.024	354	1.670	الجمعيات الدينية
17%	2.098	366	1.732	المجموع

على المستوى الإقليمي، تم التوقيع على اتفاقية إطار للتعاون بين حكومة إقليم مدريد و اتحاد UCIDE في عام 1998 (حتى 2020)، في عام 2002 بين الحكومة الإقليمية لكطالونيا والمجلس الإسلامي بكطالونيا (FCIC)، وفي عام 2008 تم توقيع اتفاق التعاون بين حكومة مدينة مليلية والهيئة الإسلامية في مليلية (CIM المدرجة في المفوضية الإسلامية بإسبانيا).

تضم المفوضية الإسلامية في إسبانيا كلا من: الفدرالية الإسبانية للهيئات الدينية الإسلامية (FEERI)، واتحاد الجمعيات الإسلامية بإسبانيا (UCIDE) وهو فدرالية تضم 22 اتحادًا، وغيرها مما يصل عدده إلى 48 اتحادًا و 28 جمعية غير فدرالية منضوية.

تم حذف "المجلس الإسلامي البننسي"، وهو فدرالية مرتبطة بجماعة الإخوان المسلمين، من سجل الهيئات الدينية.

الخلاصات

مع الأخذ في الاعتبار عدد المواطنين المسلمين في إسبانيا، في نهاية هذه الدراسة، يمكن استخدام نسبة مئوية عامة من السكان المسلمين على المستوى الوطني كتقدير عام للحساب:

يمثل المسلمون حوالي 5% من مجموع السكان، بما فيهم الإسبان والأجانب.

45% من المسلمين إسبان في حين 55% منهم مهاجرون (36% من المغاربة و 19% من جنسيات أخرى).

85% من الطلاب المسلمين لا يتلقون التعليم الديني.

65% من مدرسي الدين الإسلامي موظفون.

على المستوى البلدي أو الإقليمي أو المستقل، لا يتم تحقيق متوسط هذه النسب، بسبب الكثافة السكانية المختلفة في جميع أنحاء الجغرافيا الإسبانية.

فيما يتعلق بالأرقام المتعلقة بالخدمات الدينية الإسلامية، يمكن أيضا التعامل مع بعض النسب المئوية التقريبية على المستوى الوطني:

83% من الجماعات الدينية الإسلامية مرتبطة بالمفوضية الإسلامية في إسبانيا، في حين لا يزال 17% منها غير مدمج.

12% من الجمعيات الإسلامية تفتقر إلى مسجد أو مكان للصلاة.

95% من الجمعيات الإسلامية تفتقر إلى مقبرة للمسلمين.



مقبرة ليون الإسلامية

